Instituto de Actuarios Españoles

# INFORME ESPECIAL DE REVISIÓN DEL SFCR 2018

## ASISTENCIA CLINICA UNIVERSITARIA DE NAVARRA S.A. DE SEGUROS Y REASEGUROS

ABRIL DE 2019

MIEMBRO TITULAR Nº 2.609 JUAN CARLOS LUNA



AC 508468

# Índice

1. ALCANCE DE NUESTRO TRABAJO ..... 3

2. RESPONSABILIDADES DEL CONSEJO DE ADMINISTRACIÓN DE [ENTIDAD] ..... 3

3. NUESTRA INDEPENDENCIA Y CONTROL DE CALIDAD ..... 4

4. NUESTRA RESPONSABILIDAD ..... 4

5. CONCLUSIÓN ..... 5

JOSE ANTONIO ARJONA LUNA
MIEMBRO TITULAR Nº 2.609

# 1. ALCANCE DE NUESTRO TRABAJO

En virtud del encargo recibido por **ASISTENCIA CLINICA UNIVERSITARIA DE NAVARRA S.A. DE SEGUROS Y REASEGUROS**, en adelante ACUNSA, hemos realizado la revisión, con el alcance de seguridad razonable, de los apartados contenidos en el Informe sobre la Situación Financiera y de Solvencia (en adelante, el SFCR o ISFS), a 31 de diciembre de 2018 adjunto, el cual ha sido preparado por ACUNSA conforme a lo dispuesto en la Ley 20/2015 de 14 de julio, de ordenación, supervisión y solvencia de las entidades aseguradoras y reaseguradoras, en su normativa de desarrollo reglamentario y en la normativa de la Unión Europea de directa aplicación, con el objetivo de suministrar una información completa y fiable en todos los aspectos significativos conforme al marco de Solvencia II.

El alcance de la revisión del SFCR del ejercicio 2018 no pretende ser un informe de auditoría de cuentas, sino que pretende expresar opinión de seguridad razonable, sobre los aspectos contemplados en la **Circular 1/2018**, *de 17 de abril, de la Dirección General de Seguros y Fondos de Pensiones, por la que se desarrollan los modelos de informes, las guías de actuación y la periodicidad del alcance del informe especial de revisión del informe sobre la situación financiera y de solvencia, individual y de grupos, y el responsable de su elaboración*, publicado en el BOE el 25 de abril de 2018.

Este trabajo no constituye una auditoría de cuentas ni se encuentra sometido a la normativa reguladora de la actividad de la auditoría vigente en España, por lo que no expresamos una opinión de auditoría en los términos previstos en la citada normativa.

# 2. RESPONSABILIDADES DEL CONSEJO DE ADMINISTRACIÓN DE ACUNSA

Los Administradores de ACUNSA son responsables de la preparación, presentación y contenido del SFCR de conformidad con la Ley 20/2015, de 14 de julio, de ordenación, supervisión y solvencia de entidades aseguradoras y reaseguradoras, su normativa de desarrollo y la normativa de la Unión Europea de directa aplicación.

Los Administradores también son responsables de definir, implantar, adaptar y mantener los sistemas de gestión y control interno de los que se obtiene la información necesaria para la preparación de dicho Informe. Estas responsabilidades incluyen el establecimiento de los controles que consideren necesarios para permitir que los apartados del citado Informe objeto del presente informe de revisión estén libres de incorrección material debida a incumplimiento o error.



AC 508470

Corresponde también a los Administradores aprobar una política escrita que garantice la adecuación permanente de toda la información publicada en el SFCR.

## 3. NUESTRA INDEPENDENCIA Y CONTROL DE CALIDAD

Hemos realizado nuestro trabajo de acuerdo con las normas de independencia y control de calidad requeridas por la Circular 1/2017, de 22 de febrero, de la Dirección General de Seguros y Fondos de Pensiones, por la que se fija el contenido del informe especial de revisión de la situación financiera y de solvencia, individual y de grupos, y el responsable de su elaboración, y por la Circular 1/2018, de 17 de abril, de la Dirección General de Seguros y Fondos de Pensiones, por la que se desarrollan los modelos de informes, las guías de actuación y la periodicidad del alcance del informe especial de revisión sobre la situación financiera y de solvencia, individual y de grupos, y el responsable de su elaboración.

## 4. NUESTRA RESPONSABILIDAD

Nuestra responsabilidad es llevar a cabo una revisión destinada a proporcionar un nivel de aseguramiento razonable sobre los apartados contenidos en el SFCR correspondiente al 31 de diciembre de 2018 de ACUNSA adjunto y expresar una conclusión basada en el trabajo realizado y las evidencias que hemos obtenido.

Nuestro trabajo de revisión depende de nuestro juicio profesional, e incluye la evaluación de los riesgos debidos a errores significativos, con el objetivo de garantizar la calidad y fiabilidad de la información contenida en el SFCR, mejorando el grado de confianza de los interesados en la exactitud de dicha información.

Nuestro trabajo de revisión se ha basado en la aplicación de los procedimientos dirigidos a recopilar evidencias que se describen en la Circular 1/2017, de 22 de febrero, de la Dirección General de Seguros y Fondos de Pensiones, por la que se fija el contenido del informe especial de revisión de la situación financiera y de solvencia, individual y de grupos, y el responsable de su elaboración, y en la Circular 1/2018, de 17 de abril, de la Dirección General de Seguros y Fondos de Pensiones, por la que se desarrollan los modelos de informes, las guías de actuación y la periodicidad del alcance del informe especial de revisión sobre la situación financiera y de solvencia, individual y de grupos, y el responsable de su elaboración.

Los responsables de la revisión del informe sobre la situación financiera y de solvencia han sido los siguientes:

JOSE ANTONIO ARUGA LUNA * MIEMBRO TITULAR Nº 2 609 *

Revisor principal: por parte de ESCUDERO&LUNA, José Antonio Arjona, con número de colegiado 2.609, quien ha revisado los aspectos de índole actuarial, y es responsable de las labores de coordinación encomendadas por las mencionadas circulares.

Revisor profesional: Teresa Martín de la Vega (ROAC 4090), quien ha revisado todos los aspectos de índole financiero contable.

Cada uno de los revisores asumimos total responsabilidad por nuestras conclusiones manifestadas en el informe especial de revisión.

Consideramos que la evidencia que hemos obtenido proporciona una base suficiente y adecuada para nuestra conclusión.

## 5. CONCLUSIÓN

En nuestra opinión el Informe sobre la Situación Financiera y de Solvencia de ACUNSA a 31 de diciembre de 2018 adjunto, ha sido preparado en todos los aspectos significativos conforme a lo dispuesto en la Ley 20/2015, de 14 de julio, así como en su normativa de desarrollo reglamentario y en la normativa de la Unión Europea de directa aplicación, siendo la información completa y fiable.

MV AUDIT, S.L.P

Inscrita en el Registro Oficial de Auditores de Cuentas con el Nº S-0761

INSTITUTO DE CENSORES JURADOS DE CUENTAS DE ESPAÑA
MADRID
MV AUDIT, S.L.P.

Teresa Martín De La Vega García (ROAC 4090)

Madrid, 17 de abril de 2019

ESCUDERO&LUNA CONSULTORES, S.L

JOSÉ ANTONIO ARJONA LUNA
MIEMBRO TITULAR Nº 2.609

José Antonio Arjona Luna

Miembro Titular del Instituto de Actuarios Españoles 2.609

Madrid, 17 de abril de 2019

SEGUROS DE SALUD
ACUNSA
ASISTENCIA CLÍNICA
UNIVERSITARIA DE NAVARRA, S.A.
DE SEGUROS Y REASEGUROS

# INFORME DE LA SITUACIÓN FINANCIERA Y DE SOLVENCIA (ISFS)

## 31 DICIEMBRE 2018

-

**ABRIL 2019**

Avenida Pío XII, 57 – 31008 PAMPLONA Tel.: 948 194 600 – Fax: 948 177 6 58
e-mail: info@acunsa.es – www.acunsa.es
Inscrita en el Registro Mercantil de Navarra, Tomo 271 General, Folios 84 y 104 Hoja nº NA-9.137, Inscripciones 1ª y 2ª
**C.I.F. A-50005586**

SEGUROS DE SALUD
ACUNSA
ASISTENCIA CLÍNICA
UNIVERSITARIA DE NAVARRA, S.A.
DE SEGUROS Y REASEGUROS

## Índice


Resumen ..... 4
A. Actividad y Resultados ..... 6
A.1. Actividad ..... 6
A.2. Resultados en materia de suscripción ..... 8
A.3. Rendimiento de las inversiones ..... 10
A.4. Resultados de otras actividades ..... 12
A.1. Cualquier otra información ..... 12
B. Sistema de gobernanza ..... 13
B.1. Información general del sistema de gobernanza ..... 13
B.2. Exigencias de aptitud y honorabilidad ..... 17
B.3. Sistema de gestión de riesgos incluida la autoevaluación de riesgos y de solvencia ..... 20
B.4. Sistema de control Interno ..... 22
B.5. Auditoría interna ..... 22
B.6. Función actuarial ..... 23
B.7. Externalización ..... 24
B.8. Cualquier otra información ..... 24
C. Perfil de riesgo ..... 24
C.1. Riesgo de suscripción ..... 26
C.2. Riesgo de mercado ..... 29
C.3. Riesgo crediticio ..... 31
C.4. Riesgo de liquidez ..... 32
C.5. Riesgo operacional ..... 32
C.6. Otros riesgos significativos ..... 33
C.7. Cualquier otra información ..... 33
D. Valoración a efectos de solvencia ..... 34
D.1. Activos ..... 34
D.2. Provisiones Técnicas ..... 38
D.3. Otros pasivos ..... 41
D.4. Métodos de valoración alternativos ..... 42
D.5. Cualquier otra información ..... 42
E. Gestión de capital ..... 42
E.1. Fondos propios ..... 42
E.2. Capital de solvencia obligatorio y capital mínimo obligatorio ..... 43

E.3. Uso del sub-módulo de riesgo de acciones basado en la duración en el cálculo del capital de solvencia obligatorio ..... 45
E.4. Diferencias entre la fórmula estándar y cualquier modelo interno utilizado ..... 46
E.5. Incumplimiento capital mínimo obligatorio y el capital de solvencia obligatorio ..... 46
E.6. Cualquier otra información ..... 46
ANEXO - PLANTILLAS- ..... 46

SEGUROS DE SALUD
ACUNSA
ASISTENCIA CLÍNICA
UNIVERSITARIA DE NAVARRA, S.A.
DE SEGUROS Y REASEGUROS

## Resumen

Asistencia Clínica Universitaria de Navarra S.A. de Seguros y Reaseguros, en adelante la Entidad, tiene por objeto realizar operaciones de Seguro y Reaseguro de Enfermedad y Asistencia Sanitaria.

Los servicios se canalizan fundamentalmente en la Clínica Universidad de Navarra, tanto en su sede de Pamplona como ahora en su sede de Madrid, proveedor principal de los servicios hospitalarios prestados a los asegurados de la Entidad.

No obstante, para mejorar las prestaciones de los nuevos productos completos, se ha concertado un cuadro médico externo en diferentes localidades de proximidad a Pamplona, y se ha contratado con HNA la cesión de uso de su cuadro médico.

Los datos de Entidad sobre las principales magnitudes a 31 de diciembre de 2018 son los que se detallan a continuación:

- Las primas devengadas del Seguro Directo se sitúan en 44.185,33 miles €, aumentando un 12,79% respecto al ejercicio anterior (39.173,51 miles).
- Las primas devengadas del Reaseguro Aceptado se sitúan en 12.006,34 miles €, aumentando un 8,43% respecto al ejercicio anterior (11.072,47 miles €).
- Las primas cedidas al reaseguro representan un 0,44% de las primas del seguro directo, disminuyendo con respecto al ejercicio anterior (0,60%).
- La tasa de siniestralidad total (incluidos los gastos imputables a siniestros) del Seguro Directo se sitúa en 85,07%, aumentando con respecto al ejercicio anterior (76,92%).
- La tasa de siniestralidad total (incluidos los gastos imputables a siniestros) del Reaseguro Aceptado se sitúa en 26,84% aumentando con respecto al ejercicio anterior (24,58%).
- El Ratio de Gastos de Explotación + Otros Gastos Técnicos (sin incluir los gastos imputables a siniestros) del Seguro Directo se sitúa en un 12,13%, por encima del registrado en el ejercicio anterior (10,93%).
- El Ratio de Gastos de Explotación + Otros Gastos Técnicos (sin incluir los gastos imputables a siniestros) del Reaseguro Aceptado se sitúa en un 35,55%, por encima del registrado en el ejercicio anterior (33,75%).
- El ratio combinado del Seguro Directo se sitúa en un 97,20%, aumentando con respecto al ejercicio anterior (87,85% en el ejercicio anterior).
- El ratio combinado del Reaseguro Aceptado se sitúa en un 62,39%, aumentando con respecto al ejercicio anterior (58,33% en el ejercicio anterior).
- El Ratio Combinado Neto de Reaseguro se sitúa en un 90,07%, aumentando con respecto al ejercicio anterior (81,74%).

- La rentabilidad media de la Cartera de Inversiones se ha situado en un 0,54% (0,24% en el ejercicio anterior).
- El resultado del ejercicio después de impuestos es de 3.240,73 miles € (5.583,24 miles € en el ejercicio anterior).

Las cifras de SCR y MCR a 31 de diciembre de 2018 son:

| Solvencia 2018 | Capital requerido | Capital elegible | Ratio de solvencia | MCR como % SCR |
|---|---|---|---|---|
| SCR | 18.710,83 | 43.199,75 | 230,88% | 25,00% |
| MCR | 4.677,71 | 43.199,75 | 923,52% | |

cifras en miles €

El importe total de SCR en el año 2018 asciende a 18.710,83 miles €, aumentando un 36,80% respecto al ejercicio anterior (13.677,39 miles €), debido al cambio de escenario en el cálculo del Ajuste por Capacidad de Absorción de Pérdidas de los Impuestos Diferidos, situándose en el escenario más prudente, no aplicando Ajuste por tal concepto.

A 31 diciembre 2018 el Ratio de Solvencia Obligatorio de la Entidad es del 230,88% (351,36% a 31 diciembre 2017).

El importe total de MCR en el año 2018 asciende a 4.677,71 miles € aumentando un 36,80% respecto al ejercicio anterior (3.419,35 miles €).

A 31 diciembre 2018 el Ratio Mínimo de Solvencia de la Entidad es del 923,52% (1.405,43% a 31 diciembre 2017).

La Entidad realiza la valoración de su sus activos y pasivos siguiendo la normativa de Solvencia II, generando el balance económico.

A 31 de diciembre de 2018 la Entidad únicamente posee Fondos Propios básicos de Nivel 1 no restringidos, por un importe de 43.199,75 miles €, disminuyendo un 10,11% respecto al ejercicio anterior (48.056,55 miles €). Estos Fondos Propios poseen la máxima disponibilidad para absorber pérdidas.

Conforme indican los resultados de los requerimientos de capital del ejercicio 2018, así como del último ejercicio ORSA reportado, la evolución del ratio de cobertura a lo largo del tiempo refleja estabilidad en la solvencia de la Entidad.

En relación con el Sistema de Gobierno de la Entidad, se considera adecuado y conforme a lo recogido en la normativa vigente tanto en su estructura, como en sus funciones fundamentales, informes correspondientes y en sus políticas.

## A. Actividad y Resultados

### A.1. Actividad

La Entidad está autorizada para operar en el Ramo de Enfermedad y Asistencia Sanitaria, su domicilio social se encuentra en la Avenida Pio XII, 57, 31008 Pamplona, Navarra.

Su principal actividad consiste en realizar operaciones de Seguro y Reaseguro de Enfermedad y Asistencia Sanitaria, acogiéndose a la legislación española aplicable a las compañías de seguros.

Tradicionalmente comercializaba un seguro de hospitalización, pero desde el año 2013 comercializa un nuevo producto completo, que incluye consultas ambulatorias. Los productos comercializados por la Entidad son:

- Línea Hospitalización
  - Línea Hospitalización
  - Terciaria
  - Alta Especialización
  - Segunda Opinión Médica
- Línea Confort:
  - Asistencia Sanitaria Cuadro
- Línea Rembolso
  - Asistencia Sanitaria más reembolso

Los servicios se canalizan fundamentalmente en el complejo hospitalario de la Clínica Universidad de Navarra (CUN) como proveedor principal de los servicios hospitalarios prestados a los asegurados de la Sociedad, tanto en su sede de Pamplona como en Madrid.

No obstante, para mejorar las prestaciones de los nuevos productos completos, se ha concertado un cuadro médico para medicina de familia, pediatría, ginecología y rehabilitación en diferentes localidades de proximidad a Pamplona, así como con HNA la cesión de uso de su cuadro médico a los asegurados de la Entidad con cobertura completa.

En algunos productos de Hospitalización, de determinadas provincias alejadas de Pamplona y Madrid, se ha concertado con HNA la cesión de uso de su cuadro médico para la utilización de algunos servicios ambulatorios básicos.

La Entidad desarrolla su actividad fundamentalmente dentro del territorio Español y Portugal, y ha establecido acuerdos de Reaseguro con otros Países fuera de la Unión Europea (Angola, Camerún y Costa de Marfil).

Según establece la nota 16 “Distribución territorial del negocio” de la Memoria, el negocio de primas y de provisiones técnicas de Seguro Directo se corresponde fundamentalmente a operaciones efectuadas en España. En el Reaseguro Aceptado el importe de primas y de provisiones técnicas corresponde a operaciones efectuadas en España, salvo 5.031,36 miles € de primas que corresponden a contratos de reaseguro suscritos con compañías en el extranjero, concretamente con una compañía de seguros portuguesa (4.725,39 miles €), con una compañía angoleña (68,04 miles €) y con una compañía camerunesa (237,93 miles €).

La Entidad mantiene un contrato de reaseguro cedido no proporcional de exceso de pérdida (XL) por Riesgo de Gastos Médicos con MUNICH RE para cubrir siniestros por encima de 150.000 € (por asegurado y año), con una participación en beneficios para la Entidad. Además, mantiene la cesión del 100% de la garantía de Asistencia en Viaje con Europe Assitance España, suscrito en ejercicios anteriores.

La distribución de productos de la Sociedad se realiza a través de agentes, entidades financieras, corredores y la propia oficina.

En el ejercicio 2018 la Entidad ha iniciado un proceso de ampliación y renovación de sus oficinas e instalaciones, obra que tiene previsto concluir en el primer trimestre de 2019.

PricewaterhouseCoopers Auditores S.L., con domicilio social en Torre PwC, Paseo de la Castellana 259 B, 28046 Madrid, Tfno. 915684400, es la encargada de efectuar el Informe de Auditoría Externa a 31 de diciembre de 2018.

PricewaterhouseCoopers Auditores S.L., con domicilio social en Torre PwC, Paseo de la Castellana 259 B, 28046 Madrid, Tfno. 915684400, es la encargada de efectuar el Informe de Auditoría Externa a 31 de diciembre de 2018

Se identifica el siguiente organigrama de la Entidad:

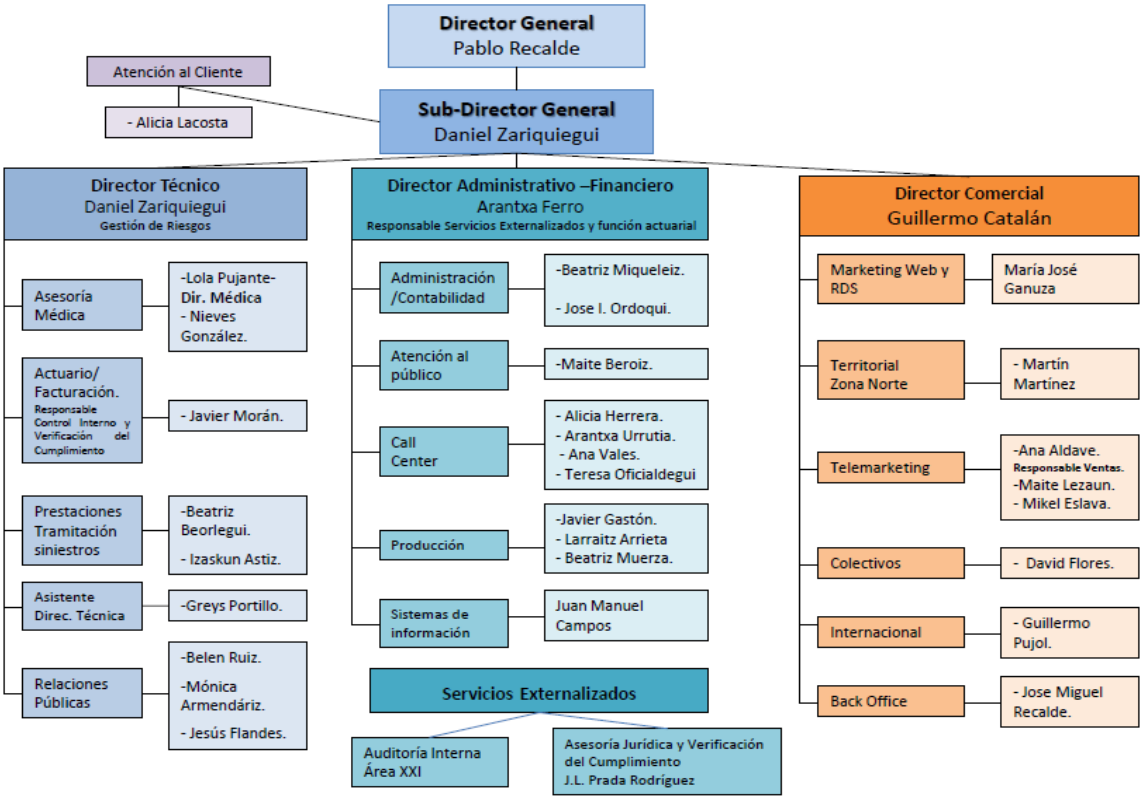


### A.2. Resultados en materia de suscripción

A 31 diciembre 2018 el resultado de suscripción y otro resultado técnico neto generan un beneficio de 6.141,01 miles € (9.506,11 miles € en el ejercicio anterior), correspondiendo a:

- Seguro Directo un beneficio de 1.820,23 miles € (beneficio de 5.125,77 miles € en el ejercicio anterior).
- Reaseguro Aceptado un beneficio de 4.515,28 miles € (beneficio de 4.613,99 miles € en el ejercicio anterior).
- Reaseguro Cedido un beneficio a favor del reasegurador de 194,49 miles € (233,64 miles € € en el ejercicio anterior).

A 31 diciembre 2018 las primas devengadas del Seguro Directo se sitúan en 44.185,33 miles € aumentando un 12,79% respecto al ejercicio anterior (39.173,51 miles).

A 31 diciembre 2018 las primas devengadas del Reaseguro Aceptado se sitúan en 12.006,34 miles € aumentando un 8,43% respecto al ejercicio anterior (11.072,47 miles €).

En 2018 la Entidad mantiene un contrato de reaseguro cedido no proporcional de exceso de pérdida (XL) por Riesgo de Gastos Médicos con MUNICH RE para cubrir siniestros por encima de 150.000 € (por asegurado y año), con una participación en beneficios para la Entidad.

Además, mantiene en vigor un contrato de Reaseguro Cedido para algunos productos de cobertura completa, para los cuales se cede el 100% del riesgo de la garantía de "Asistencia en Viaje" a Europ Assistance España S.A. de Seguros y Reaseguros.

Respecto al Reaseguro Aceptado se mantiene el cuadro de reaseguradoras con respecto al año anterior:

| 2018 | | 2017 | |
|---|---|---|---|
| **REASEGURADOR** | **PAIS** | **REASEGURADOR** | **PAIS** |
| MEDIS | PORTUGAL | MEDIS | PORTUGAL |
| CASER | ESPAÑA | CASER | ESPAÑA |
| IMQ BILBAO | ESPAÑA | IMQ BILBAO | ESPAÑA |
| ADESLAS | ESPAÑA | ADESLAS | ESPAÑA |
| PREVISORA BILBAÍNA | ESPAÑA | PREVISORA BILBAÍNA | ESPAÑA |
| ASEFA | ESPAÑA | ASEFA | ESPAÑA |
| ASISA | ESPAÑA | ASISA | ESPAÑA |
| FIATC | ESPAÑA | FIATC | ESPAÑA |
| FORTALEZA | ANGOLA | FORTALEZA | ANGOLA |
| SAAR/NCA | CAMERÚN/COSTA DE MARFIL | SAAR/NCA | CAMERÚN/COSTA DE MARFIL |

A 31 diciembre 2018 la Tasa de Siniestralidad Total (incluidos los gastos imputables a siniestros) del Negocio Bruto se sitúa en 72,62%, aumentando con respecto al ejercicio anterior (65,41%), debido tanto a un aumento de la Tasa de Siniestralidad Total del Seguro Directo que se sitúa en un 85,07% (76,92% en el ejercicio anterior) como a un aumento de la Tasa de Siniestralidad Total del Reaseguro Aceptado que se sitúa en un 26,84% (24,58% en el ejercicio anterior).

A 31 diciembre 2018 el Ratio de gastos de explotación + otros gastos técnicos (sin incluir los gastos imputables a siniestros) del Negocio Bruto se sitúa en 17,14%, aumentando con respecto al ejercicio anterior (15,95%), debido tanto a un aumento del Ratio del Seguro Directo que se sitúa en un 12,13% (10,93% en el ejercicio anterior) como a un aumento del Ratio del Reaseguro Aceptado que se sitúa en un 35,55% (33,75% en el ejercicio anterior), correspondiendo los gastos de explotación a gastos de adquisición y gastos de administración. Siendo el desglose de los gastos el siguiente:

| GASTOS (miles de €) | 31 Diciembre 2018 | | | 31 Diciembre 2017 | | |
|---|---|---|---|---|---|---|
| | SD | RA | Bruto | SD | RA | Bruto |
| Gastos de Adquisición | 5.054,30 | 4.235,12 | 9.289,42 | 4.008,16 | 3.736,83 | 7.744,99 |
| Gastos de Administración | 284,44 | 30,90 | 315,35 | 268,24 | | 268,24 |
| **Gastos de Explotación** | **5.338,75** | **4.266,02** | **9.604,77** | **4.276,40** | **3.736,83** | **8.013,23** |
| **Otros Gastos Técnicos** | **19,82** | **2,15** | **21,97** | **19,51** | **0,00** | **19,51** |
| *Ratio Gastos Adquisición (1)* | *11,44%* | *35,27%* | *16,54%* | *10,20%* | *33,75%* | *15,38%* |
| *Ratio Gastos Administración (2)* | *0,64%* | *0,26%* | *0,56%* | *0,68%* | *0,00%* | *0,53%* |
| *Ratio Gastos Explotación (3)* | *12,09%* | *35,53%* | *17,10%* | *10,88%* | *33,75%* | *15,91%* |
| *Ratio Otros Gastos Técnicos (4)* | *0,04%* | *0,02%* | *0,04%* | *0,05%* | *0,00%* | *0,04%* |

*(1) Gastos de Adquisición//Primas Imputadas* *SD: Seguro Directo ; RA: Reaseguro Aceptado*
*(2) Gastos Admisnistración/Primas Imputadas*
*(3) Gastos Explotación (Adquisición+Administración)/Primas Imputadas*
*(4) Otros Gastos Técnicos/Primas Imputadas*

Por lo tanto, a 31 diciembre 2018 el Ratio Combinado del Negocio Bruto se sitúa en un 89,76%, aumentando con respecto al ejercicio anterior (81,36%), debido al aumento del Ratio Combinado del Seguro Directo que se sitúa en un 97,20% (87,85% en el ejercicio anterior) así como al aumento del Ratio Combinado del Reaseguro Aceptado que se sitúa en un 62,39% (58,33% en el ejercicio anterior). El Ratio Combinado Neto de Reaseguro se sitúa en un 90,07%, aumentando con respecto al ejercicio anterior (81,74%).

| RESULTADO DE SUSCRIPCIÓN Y OTRO RESULTADO TÉCNICO (miles de €) | 31 Diciembre 2018 | | | | | 31 Diciembre 2017 | | | | |
|---|---|---|---|---|---|---|---|---|---|---|
| | SD | RA | Bruto | RC | Neto | SD | RA | Bruto | RC | Neto |
| Primas Devengadas (con variación PPPC) | 44.185,33 | 12.006,34 | 56.191,66 | 194,49 | 55.997,17 | 39.173,51 | 11.072,47 | 50.245,98 | 233,64 | 50.012,33 |
| Primas Imputadas | 44.164,17 | 12.006,34 | 56.170,50 | 194,49 | 55.976,01 | 39.293,67 | 11.072,47 | 50.366,14 | 233,64 | 50.132,49 |
| Siniestralidad Total | 37.568,96 | 3.222,88 | 40.791,84 | 0,00 | 40.791,84 | 30.224,89 | 2.721,65 | 32.946,54 | 0,00 | 32.946,54 |
| Gastos de Explotación | 5.338,75 | 4.266,02 | 9.604,77 | 0,00 | 9.604,77 | 4.276,40 | 3.736,83 | 8.013,23 | 0,00 | 8.013,23 |
| **Resultado de Suscripción** | **1.256,46** | **4.517,43** | **5.773,89** | **194,49** | **5.579,39** | **4.792,37** | **4.613,99** | **9.406,36** | **233,64** | **9.172,72** |
| Otros Ingresos Técnicos | 583,59 | 0,00 | 583,59 | 0,00 | 583,59 | 352,91 | 0,00 | 352,91 | 0,00 | 352,91 |
| Otros Gastos Técnicos | 19,82 | 2,15 | 21,97 | 0,00 | 21,97 | 19,51 | 0,00 | 19,51 | 0,00 | 19,51 |
| **Otro Resultado Técnico** | **563,77** | **-2,15** | **561,62** | **0,00** | **561,62** | **333,39** | **0,00** | **333,39** | **0,00** | **333,39** |
| **Resultado de Suscripción y Otro Resultado Técnico** | **1.820,23** | **4.515,28** | **6.335,50** | **194,49** | **6.141,01** | **5.125,77** | **4.613,99** | **9.739,75** | **233,64** | **9.506,11** |
| *Tasa de Siniestralidad (1)* | *85,07%* | *26,84%* | *72,62%* | *0,00%* | *72,87%* | *76,92%* | *24,58%* | *65,41%* | *0,00%* | *65,72%* |
| *Ratio de Gastos (2)* | *12,13%* | *35,55%* | *17,14%* | *0,00%* | *17,20%* | *10,93%* | *33,75%* | *15,95%* | *0,00%* | *16,02%* |
| *Ratio Combinado (3)* | *97,20%* | *62,39%* | *89,76%* | *0,00%* | *90,07%* | *87,85%* | *58,33%* | *81,36%* | *0,00%* | *81,74%* |

*(1) Siniestralidad/Primas Imputadas* *SD: Seguro Directo ; RA: Reaseguro Aceptado; RC: Reaseguro Cedido*
*(2 ) (Gastos de Explotación + Otros Gastos Técnicos)/Primas Imputadas*
*(3) Tasa Siniestralidad + Ratio de Gastos*

## A.3. Rendimiento de las inversiones

A 31 diciembre 2018 el 40,14% de los Activos de la Entidad están invertidos en Inmuebles (36,00% en el ejercicio anterior), el 23,13% en Depósitos y Tesorería (36,40% en el ejercicio anterior), el 20,44% en Fondos de Inversión (19,63% en el ejercicio anterior) y el 16,28% en Renta Fija (7,97% en el ejercicio anterior).

Tal y como queda descrito en la nota 2.h) “Bases de Presentación. Criterios e Imputación de Ingresos y Gastos” de la Memoria, los ingresos y gastos financieros se registran en la cuenta técnica del seguro de no vida, salvo los ingresos y gastos por variación de divisas que se registran en la cuenta no técnica.

La distribución por ramos del resto de ingresos y gastos se realiza en función de las primas emitidas, excepto los gastos imputables a prestaciones que se realizan en función a la provisión.

A 31 diciembre 2018 el Resultado Financiero indica un beneficio de 223,14 miles € en la Cuenta Técnica (255,52 miles € en el ejercicio anterior) y unas pérdidas de 12,00 miles € en la Cuenta No Técnica (131,64 miles € de beneficio en el ejercicio anterior).

| **RESULTADO FINANCIERO (miles de €)** | **31 Diciembre 2018** | **31 Diciembre 2017** |
|---|---|---|
| *Ingresos Financieros* | *368,03* | *457,53* |
| *Gastos Financieros* | *144,90* | *202,02* |
| **Resultado Financiero (Cuenta Técnica)** | **223,14** | **255,52** |
| *Ingresos Financieros* | *110,42* | *111,00* |
| *Gastos Financieros* | *122,42* | *242,64* |
| **Resultado Financiero (Cuenta No Técnica)** | **-12,00** | **-131,64** |

| **RENTABILIDAD MEDIA** | **31 Diciembre 2018** | **31 Diciembre 2017** |
|---|---|---|
| | ***(miles de €)*** | ***(miles de €)*** |
| Ingresos de Inversiones Inmobiliarias y Financieras (cuenta técnica+no técnica) | 304,72 | 221,57 |
| Gastos de Gestión de las Inversiones (cuenta técnica+no técnica) | 114,60 | 118,07 |
| *Rentabilidad Neta (Ingresos-Gastos)* | *190,11* | *103,49* |
| *Cartera de Inversiones* | ***38.020,98*** | ***42.894,16*** |
| **Rentablidad Media** | **0,50%** | **0,24%** |

A 31 diciembre 2018 la rentabilidad media de la Cartera de Inversiones se ha situado en un 0,50% (0,24% en el ejercicio anterior).

A 31 diciembre 2018 toda la Renta Fija y los Fondos de Inversión están clasificados en Activos Disponibles para la Venta, igual que en el ejercicio anterior.

Según queda indicado en la Nota 5 “Inmovilizado Material” de la Memoria, durante los ejercicios 2018 y 2017 no se han reconocido ni revertido correcciones valorativas por deterioro.

Según queda indicado en la Nota 6 “Inversiones Inmobiliarias” de la Memoria, durante los ejercicios 2018 y 2017 no se han reconocido ni revertido correcciones valorativas por deterioro.

La inversión inmobiliaria corresponde al Edificio de Consultas IV Fase de la Clínica Universidad de Navarra, que anteriormente se arrendaba a la misma y que actualmente se encuentra cedido a título de comodato a la Universidad de Navarra.

Según queda indicado en la Nota 7 “Inmovilizado Intangible” de la Memoria, durante los ejercicios 2018 y 2017 no se han reconocido ni revertido correcciones valorativas por deterioro.

Según queda indicado en la Nota 8 “Instrumentos Financieros” de la Memoria, a 31 diciembre 2018:

- En los ejercicios 2018 y 2017 no se ha considerado ninguna corrección valorativa.
- Los cambios habidos durante el ejercicio en el valor razonable de los activos se han contabilizado directamente en el Patrimonio Neto, por un importe neto de impuestos de -923,95 miles € (en 2017 un importe neto de 411,54 miles €).

### A.4. Resultados de otras actividades

A 31 diciembre 2018 además de la actividad de suscripción y financiera descrita en los puntos A.2 y A.3 anteriores, la Cuenta No Técnica recoge un importe de “otros gastos no técnicos” que asciende a 2.208,50 miles € (2.250,99miles € en el ejercicio anterior) de los cuales, según establece la Nota 12 “Ingresos y Gastos” de la Memoria, se han clasificado como otros gastos no técnicos principalmente 2.027,51 miles € correspondientes a donativos y convenios de colaboración comprometidos por la Sociedad durante el ejercicio 2018, fundamentalmente a las siguientes organizaciones: Fundación Foral de Amigos de la Universidad de Navarra y Museo Universidad de Navarra (2.070,00 miles € en 2017).

### A.5. Cualquier otra información

A 31 diciembre 2018 según queda indicado en la Nota 22 “Otra Información”” de la Memoria, la Entidad por su actividad, no ha precisado realizar inversiones de carácter medioambiental, ni ha incurrido en gastos de dicha naturaleza, no habiendo aplicado, por consiguiente, ninguna deducción por inversión en el cálculo del Impuesto de Sociedades correspondiente al año 2018.

Asimismo, no se ha considerado necesario registrar provisión para riesgos y gastos de carácter medioambiental al considerar que no existen contingencias relacionadas con la protección y mejora del medioambiente.

Según queda indicado los “Hechos Posteriores al Cierre” de la Memoria, no existe a la fecha de redacción de este informe ningún hecho de relevancia posterior al cierre que pueda incidir en la marcha de la Sociedad durante el año 2019.

## B. Sistema de gobernanza

### B.1. Información general del sistema de gobernanza

La Entidad dispone de un Sistema de Gobierno adecuado a la naturaleza, actividad y perfil de Riesgo. El Consejo de Administración de la Entidad ha sido el encargado de definir y aprobar el Sistema de Gobierno conforme a la naturaleza y perfil del riesgo.

Durante el 2018 no se han producido cambios en la estructura de Gobierno.

La Sociedad está regida y administrada por: la Junta General de Accionistas, el Consejo de Administración y el Director General.

Las principales competencias de la Junta General de Accionistas son las siguientes:

- Elegir y renovar el Consejo de Administración.
- Examinar y aprobar, en su caso, el Balance Anual, la Memoria y las Cuentas que, de cada ejercicio, sean presentadas por el Consejo de Administración, así como la total gestión de éste.
- Decidir, a propuesta del Consejo de Administración, acerca de la aplicación de beneficios anuales, de conformidad con lo establecido en los Estatutos, y sobre las cantidades que deban destinarse a reservas legales y voluntarias.
- Deliberar y tomar acuerdos sobre las proposiciones y asuntos que someta el Consejo de Administración a su examen y aprobación, así como sobre las proposiciones que le presenten los accionistas, las cuales deberán someterse previamente a dictamen del Consejo, que las pasará a la Junta General en la forma establecida en el artículo 14.
- Aumentar o disminuir el capital social, señalando las condiciones de las emisiones.
- Decidir la fusión, transformación o disolución de la Sociedad y, en general, cualquier modificación de los Estatutos sociales.

El Reglamento del Consejo de Administración identifica las siguientes funciones y responsabilidades:

1. Salvo en las materias reservadas a la competencia de la Junta General, el Consejo de Administración es el máximo órgano de decisión de la Sociedad.
2. El Consejo de Administración asumirá de manera efectiva las facultades de gobierno y representación de la Sociedad, que le atribuyen la Ley y los Estatutos sociales, defendiendo los intereses de los accionistas y teniendo entre sus principales objetivos aumentar el valor de la empresa, respetando en todo caso la legalidad vigente y comprometiéndose a cumplir de buena fe todos los acuerdos y contratos que suscriba con sus trabajadores, proveedores, clientes y demás terceros con los que contrate, con observancia de los deberes éticos de un ordenado y responsable empresario.

3. Sin perjuicio de lo anterior, la política del Consejo es la de delegar la gestión ordinaria de la Sociedad en los órganos ejecutivos y en el equipo de dirección, así como concentrar su actividad en las funciones generales de supervisión y control de aquellos, asumiendo y ejercitando directamente con carácter indelegable las competencias que su misión legalmente comporta y, en particular, las siguientes:

- Aprobación de las estrategias generales de la Sociedad.
- Nombramiento, determinación de la retribución y, en su caso, destitución de los miembros de la Alta Dirección.
- Control de la actividad de gestión y evaluación de los directivos.
- Identificación de los principales riesgos de la Sociedad.
- Estudio y determinación de las políticas de información y comunicación con los organismos, los accionistas y la opinión pública. El Consejo se responsabiliza de suministrar a los anteriormente mencionados información rápida, precisa y fiable, en especial cuando se refiera a la estructura del accionariado, a las modificaciones sustanciales de las reglas de gobierno, a operaciones vinculadas de especial relieve o a la autocartera.
- Aprobar la política a seguir en materia de autocartera.
- En general, las operaciones que entrañen actos de disposición de activos sustanciales de la Sociedad y las grandes operaciones societarias.
- La aplicación, establecimiento, desarrollo, revisión y mejora continua del Sistema de Gobierno Corporativo.
- Y las específicamente previstas en este Reglamento o las que pudieran establecerse con carácter indelegable en el mismo, en los Estatutos o en la Ley.

Las principales funciones de la Dirección General de la Entidad son las siguientes:

- Dirigir y resolver todos los asuntos de giro y tráfico de la Sociedad usando la firma social con la antefirma “Apoderados”.
- Otorgar, en nombre de la Sociedad, todos los actos y contratos en que sea parte la misma.
- Nombrar empleados, colaboradores y auxiliares de la Empresa, fijando los sueldos de los mismos en cualquier momento.
- Incoar en las oficinas y dependencias del Estado, Autonómicas, Provinciales, Municipales o de otro orden los expedientes y reclamaciones necesarios, siguiéndoles, así como sus incidencias hasta su finalización, utilizar todas las apelaciones, alzadas y recursos y practicar cuantas gestiones sean precisas hasta obtener resolución definitiva.
- Comparecer ante Autoridades y Tribunales de cualquier orden, en juicios, pleitos o expedientes que seguirá por todos sus trámites, instancias e incidentes, entablando los recursos pertinentes, incluso el de casación, pudiendo transigir toda clase de asuntos y diferencias y desistir de acciones y recursos

bajo las condiciones, pactos y obligaciones que considere procedentes, pudiendo absolver posiciones en confesión.

- Otorgar poderes en nombre de la Sociedad a favor de Letrados, Procuradores y otros profesionales.
- Constituir, prorrogar, modificar y extinguir depósitos, en metálico y de valores de toda clase, fianzas, prendas, hipotecas y otras garantías. Cobrar cupones y réditos.
- Recibir y expedir toda la correspondencia de la Sociedad, así como toda clase de objetos que se dirijan a la misma, incluso paquetes, certificados, giros postales y telegráficos y mercancías.
- Presentar proposiciones en subastas, concursos o concursos subastas y ofertas en conciertos directos convocados por la Administración del Estado, Comunidades Autónomas, Diputaciones Forales, Generales y Provinciales y Ayuntamientos, así como a sus Organismos Autónomos, para la celebración de contratos administrativos de cualquier clase o tipo.
- Cobrar y pagar toda clase de cantidades que haya de percibir o satisfacer la Sociedad, incluso de Ministerios y Organismos Oficiales, sean éstos estatales, provinciales, locales o paraestatales, así como cualquiera de sus dependencias, sin limitación de cantidad y cualquiera que sea la causa que origine el derecho o la obligación de la Sociedad; y en particular, libramientos de Hacienda o de cualesquiera otros Organismos de la Administración Pública.
- Abrir, seguir, utilizar, liquidar, cancelar cuentas corrientes y de crédito, firmar los talones, cheques y órdenes de transferencia y, en general, disponer de las mismas. Tales facultades se entienden referidas a toda clase de cuentas corrientes o de crédito, tanto en el Banco de España, como en cualquier establecimiento bancario oficial o privado, en Cajas de Ahorro y Cooperativas de Crédito o establecimientos análogos, y tanto en las oficinas centrales de dichas entidades, como en todas sus delegaciones, sucursales o agencias.
- Librar, endosar, aceptar, avalar, negociar, descontar, intervenir, sindicar, cobrar, pagar y protestar por falta de aceptación o de pago y a mayor seguridad, letras de cambio, pagarés y demás efectos mercantiles y de giro.
- Dar su conformidad o denegarla a extractos de cuentas corrientes, firmar la correspondencia bancaria y las declaraciones juradas haciendo constar en ellas los bienes de todas clases pertenecientes a la Sociedad y si se hallan o no libres de cargas.
- Comprar por el precio y condiciones que tenga por conveniente toda clase de bienes, excepto inmuebles.
- Otorgar los documentos públicos o privados que sean necesarios para el ejercicio de las facultades que les corresponden, así como sus consecuencias o derivaciones solicitando la práctica de los asientos que procedan en los Registros de la Propiedad, Mercantil o cualquier otro público u oficial.
- Elevar a escritura pública todos los acuerdos de la Junta General de Accionistas y del Consejo de Administración, realizar las subsanaciones o aclaraciones que fuera menester hasta la inscripción de los mismos en el Registro Mercantil, de la Propiedad o de cualquier otro, cuando fueran inscribibles en ellos.

- Solicitar certificados digitales de representante de la Entidad ante las Administraciones Públicas, para la realización de firma electrónica y la ejecución de transacciones electrónicas, contrataciones y cualquier otra actividad que requiera el uso de la firma electrónica ante las Administraciones Públicas o cualquier otro organismo que así lo requiera.

El Consejo de Administración de la Entidad interactúa con el Comité de Dirección, la Comisión de Auditoría y Control, la Comisión de Nombramientos y Retribuciones y el Comité de Inversiones.

Las funciones del Comité de Dirección serán, entre otras, garantizar una gestión integral y coordinada de la Entidad en base a la estrategia y los objetivos del Consejo de Administración, supervisar el cumplimiento de las directrices y las políticas del Sistema de Gobierno establecidas por el Consejo de Administración, supervisar el cumplimiento de las normativas y procedimientos internos para una correcta gestión de riesgos y maximizar la eficiencia operativa de las distintas áreas de la Sociedad .

La Entidad dispone de una la Política de Remuneración en la que se definen los requisitos sobre las remuneraciones a efectos de una gestión prudente y adecuada de la actividad, a fin de evitar mecanismos de remuneración que fomenten la asunción excesiva de riesgo.

Esta política de remuneración se ha configurado teniendo en cuenta la organización interna de la Entidad, así como la naturaleza, el volumen y la complejidad de los riesgos inherentes a su actividad y se ha definido bajo el actual marco legal de la actividad aseguradora.

Así pues, se han definido en esta política los principios generales de remuneración para aquellas categorías de personal cuyas actividades profesionales inciden de forma significativa en el perfil de riesgo de la Entidad.

Se describen también los principios de retribución fija y variable, los procesos de retribución, los mecanismos a emplear para informar al Consejo de Administración sobre las propuestas de cambios salariales de la Dirección, así como la remuneración de los miembros del Consejo de Administración.

La política de retribuciones de la Entidad busca establecer unas remuneraciones adecuadas a las características de la Entidad, basadas en la consecución de objetivos y en el desempeño, considerando la evaluación del desempeño del interesado y del segmento de actividad implicado, así como el resultado global de la empresa.

Cuando la remuneración incluya componentes fijos y variables, dichos componentes se equilibrarán de manera que el componente fijo represente una proporción suficientemente alta de la remuneración total, que permita a la empresa una política de incentivos flexible.

Los componentes variables son fácilmente cuantificables y con unos límites máximos adecuados.

En aquellas personas que desempeñen funciones clave o que su actividad incida de forma significativa en el perfil de riesgo de la empresa, la parte variable incluye un componente flexible y diferido.

Este periodo de diferimiento será como mínimo de tres años y deberá adaptarse correctamente a la naturaleza del negocio, sus riesgos y las actividades de los miembros de que se trate.

Si en un ejercicio la Entidad obtuviese un Beneficio de Explotación negativo, sin considerar los resultados extraordinarios, los beneficiarios no recibirán ni la Retribución Variable Anual que corresponda al ejercicio al que se refieran las pérdidas ni las cantidades diferidas que correspondiese abonarles en el ejercicio en el que se aprueben las cuentas anuales que reflejen dichos resultados negativos.

Esta política es de aplicación tanto a los Empleados como a los miembros del OADS y se comunicará a todos los integrantes de la Entidad.

### B.2. Exigencias de aptitud y honorabilidad

Conforme indica el Anexo II Orden ECC/6641/2016, la Entidad ha comunicado a la Dirección General de Seguros y Fondos de Pensiones, en adelante DGSFP, la aptitud y honorabilidad del Consejo de Administración, Dirección y de las 4 funciones Fundamentales (Gestión de Riesgos, Verificación del Cumplimiento, Función Actuarial y Auditoría Interna). Además, se ha remitido a la DGSFP un certificado de aptitud colectiva del Consejo de Administración conforme al artículo 18 del RDOSSEAR, dentro de sus Normas Internas se recoge el procedimiento de valoración de la Aptitud y Honorabilidad.

La Entidad cuenta con una política de aptitud y honorabilidad, aprobada por el Consejo de Administración el 22 de marzo de 2018, que establece los principios y normas, así como los estándares requeridos de aptitud y honorabilidad como los procedimientos internos de la aseguradora, para la adecuada selección y evaluación continua de las personas que dirigen la empresa de manera efectiva o desempeñen para ésta funciones clave, incluidos los miembros del Consejo de Administración.

El procedimiento para valorar la aptitud e idoneidad de las personas que dirigen la empresa en la Entidad es el siguiente:

Los interesados a ocupar un puesto dentro del conjunto de personas que dirigen la empresa deberán de aportar su historial académico y/o trayectoria profesional, así como una descripción de las actividades profesionales desempeñadas en la actualidad, con objeto de que se proceda a su valoración por parte de los órganos competentes y pueda determinarse si el interesado cumple, o no, con los requerimientos establecidos por la normativa aplicable. Dicho Currículum Vitae deberá de contener la siguiente información completa, veraz y actual:

a) Información sobre su formación académica, autorizando a la Dirección General de Seguros y Fondos de Pensiones a obtener la documentación que acredite la formación que se declara.
b) Descripción de las actividades profesionales realizadas, así como de la empresa o empresas en las que se hayan desempeñado, indicando en particular:

- Datos de las empresas en las que se hayan desarrollado actividades profesionales; en particular: denominación, forma jurídica, nacionalidad y objeto social, ámbito geográfico de la actividad de la empresa y, si forma parte de un grupo, organigrama del mismo.
- Denominación de los cargos desempeñados y descripción de las principales funciones adscritas a dichos cargos.
- Duración de las actividades.
- Documentación en relación con la experiencia de la persona (por ejemplo: cartas de recomendación).
- Cualquier otra experiencia relevante, incluyendo representaciones en consejos de administración u órgano equivalente.

La acreditación del cumplimiento de lo dispuesto en los párrafos anteriores podrá realizarse mediante certificado expedido por el secretario del órgano de administración correspondiente.

Al describir las actividades realizadas en relación con los cargos o puestos ocupados durante los últimos diez años las personas deberán especificar los poderes delegados, poderes de toma de decisiones y áreas de operaciones bajo su control.

La comisión de nombramientos y retribuciones del Consejo de Administración es el órgano que decide sobre la evaluación de la aptitud e idoneidad de los candidatos a ocupar los cargos de referencia.

En el supuesto de que alguna candidatura fuera rechazada por falta de aptitud e idoneidad el interesado podrá presentar el recurso correspondiente, acompañado de la documentación que estime oportuno, para su resolución en última instancia ante el Consejo de Administración.

El procedimiento para valorar la honorabilidad y capacidad de ejecutar un buen gobierno de la sociedad de las personas que dirigen la empresa en la Entidad es el siguiente:

Con el fin de valorar la honorabilidad de los candidatos a ocupar estos puestos, y su capacidad de ejecutar un buen gobierno corporativo, se aportará la siguiente información, en su caso:

- Certificado negativo de antecedentes penales por la comisión de delitos o faltas.
- Resoluciones judiciales en materia concursal por las que se declare la inhabilitación conforme a la Ley 22/2003, de 9 de julio, Concursal, mientras no haya concluido el periodo de inhabilitación fijado, o el estado de quebrado o concursado no rehabilitado en el caso de procedimientos concursales anteriores

a la entrada en vigor de la referida Ley, o por situaciones similares con arreglo a la normativa de otros países.

- Sanciones administrativas por la infracción de normativa reguladora de las siguientes materias: aseguradora, bancaria, mercado de valores, tributaria, de Seguridad Social, laboral, mercantil, competencia desleal o abuso de mercado, movimientos de capitales, transacciones económicas con el exterior, blanqueo de capitales y financiación del terrorismo, y protección de los consumidores y usuarios. Se incluye en todo caso la inhabilitación para el ejercicio de cargos públicos o de administración o dirección de entidades financieras.
- Cualquier tipo de procedimiento o investigación, judicial, concursal o sancionador administrativo en que pueda hallarse incurso en relación con las materias señaladas en los puntos anteriores.
- Denegación, retirada o revocación de cualquier autorización o licencia para desempeñar una profesión o actividad de naturaleza financiera o expulsión decretada por un órgano administrativo o regulador en ese mismo ámbito o de naturaleza profesional.
- El despido o cese como empleado o gestor de una entidad financiera.
- Si es accionista, miembro del consejo de administración u órgano equivalente, o director general o asimilado, de una entidad aseguradora, reaseguradora o financiera. Además, y si otra autoridad supervisora del sector financiero ha evaluado su honorabilidad comercial y profesional, deberá identificar a la autoridad supervisora correspondiente.

En el caso de que se pueda generar un conflicto de interés, el candidato deberá aportar descripción de los vínculos, relaciones (financieras o no financieras) o actividades con:

- Accionistas actuales de la Entidad.
- Cualquier persona que pueda ejercer el derecho de voto en la entidad aseguradora o reaseguradora.
- Cualquier miembro del consejo de administración u órgano equivalente que realice funciones de alta dirección en la Entidad.
- La propia Entidad y el grupo al que pertenece.
- Personas que ostenten las funciones fundamentales en la misma Entidad, en la Entidad matriz o en alguna de las filiales.

También deberá aportarse un listado de medidas a adoptar en el caso de que exista conflicto de interés con arreglo al punto anterior.

Por último, se adjuntará también un detalle de los cargos de dirección ejecutivos y no ejecutivos que en ese momento ostente la persona.

En el supuesto de que alguna candidatura fuera rechazada por falta de aptitud e idoneidad el interesado podrá presentar el recurso correspondiente, acompañado de la documentación que estime oportuno, para su resolución en última instancia ante el Consejo de Administración.

El procedimiento para valorar la aptitud, idoneidad y honorabilidad de las personas que desempeñan funciones claves para la empresa en la Entidad es el siguiente:

- La Comisión de Auditoría y Control del Consejo de Administración es el órgano que decide sobre la evaluación de la aptitud, idoneidad y honorabilidad del titular de la Función de Auditoría Interna.

  En el supuesto de que alguna candidatura fuera rechazada por falta de aptitud, idoneidad y honorabilidad el interesado podrá presentar el recurso correspondiente, acompañado de la documentación que estime oportuno, para su resolución en última instancia ante el Consejo de Administración.

- El Comité de Dirección es el órgano que decide sobre la evaluación de la aptitud, idoneidad y honorabilidad del resto del personal clave de la institución.

  En el supuesto de que alguna candidatura fuera rechazada por falta de aptitud, idoneidad y honorabilidad el interesado podrá presentar el recurso correspondiente, acompañado de la documentación que estime oportuno, para su resolución en última instancia ante la Comisión de Nombramientos y Retribuciones del Consejo de Administración.

El Personal Clave deberá cumplir con los mismos requisitos de aptitud y honorabilidad y conocimientos y experiencia conforme a los criterios señalados para las personas destinadas a dirigir la Entidad.

### B.3. Sistema de gestión de riesgos incluida la autoevaluación de riesgos y de solvencia

En la Política Gestión de Riesgos de la Entidad define su estructura, definiciones de riesgos, objetivos y alcance, así como los Principios de Control Interno. Además, establece las responsabilidades de la Gestión de Riesgos y resto de funciones fundamentales, siendo el Consejo de Administración el máximo responsable del Sistema de Gestión de Riesgos.

La Función de Gestión de Riesgos se sitúa como segunda línea de defensa.

La Entidad promueve un Marco de Gestión de los Riesgos, con la única finalidad de que toda la Entidad, desde los Comités hasta el último colaborador, gestione dentro de los límites de tolerancia al riesgo que el Órgano de Administración está dispuesto a asumir.

Anualmente, siempre que no se produzca un cambio significativo, la Función de Gestión de Riesgos elabora un Informe de su función, donde se identifican las estrategias, procesos, comités y procedimientos de información, capaces de identificar, medir, monitorizar, gestionar y reportar de manera continua los riesgos a nivel individual y agregado, a los que estén o puedan estar expuestas, y sus interdependencias. Dicho informe es aprobado por el Consejo de Administración.

El modelo de gestión de riesgos aprobado en la Política de Gestión de Riesgos, establece que el Consejo de Administración de la Entidad, es el que marca las directrices y tareas generales de la Función de Gestión de Riesgos. Estas tareas comprenderán la revisión de las actividades y procesos de la Entidad, para garantizar el correcto funcionamiento del sistema de gestión de riesgos, tal como ha sido establecido por el Consejo de Administración, a través del Comité de Auditoría Interna.

La Entidad, con periodicidad anual, siempre que no haya un cambio significativo, evalúa la necesidad de solvencia a los riesgos expuestos, teniendo en consideración la naturaleza, actividad, perfil del Riesgo a que está expuesta conforme al Plan de Negocio. Se considera una herramienta de gestión que ayuda en la toma de decisiones a la Entidad.

La Directora Administrativo - Financiera elabora el Informe ORSA, el cual es presentado al Comité de Dirección de la Entidad para su revisión. Posteriormente es presentado al Consejo de Administración para su deliberación y posterior aprobación

El enfoque metodológico aplicado para la elaboración del ejercicio ORSA parte del cálculo de:

- Valoración de Activos (Market to Market).
- Valoración de Pasivo (Market to Model).
- Determinación de Fondos Propios.
- Determinación del SCR según fórmula estándar
- Determinación de los riesgos adicionales no incluidos en la fórmula estándar.
- Determinación de los escenarios de estrés e hipótesis del Business Plan.
- Determinación del requerimiento de capital bajo escenario ORSA para el año base y sus proyecciones conforme al Plan de Negocio, recalibrados al 99,5%.

La Directora Administrativa - Financiera elabora un Informe ORSA donde se recogen las hipótesis empleadas en la valoración de Activos y Pasivos, cuantificación del Capital de Solvencia Obligatorio, en adelante SCR, cuantificación de los Riesgos ORSA alineado con el Plan de Negocio de la Entidad y comparación de los resultados obtenidos en SCR con los obtenidos en ORSA.

El horizonte temporal del ORSA cubre el periodo contemplado por la Entidad en su plan estratégico o de negocio, en este caso, un horizonte temporal a tres años.

De las proyecciones realizadas hasta el momento, la Entidad cubre ampliamente a través de sus Fondos Propios los capitales exigibles en Solvencia II, todo ello conforme a las hipótesis y bases técnicas para la proyección de negocio.

### B.4. Sistema de control Interno

Los sistemas de Gestión de Riesgos y Control Interno forman parte de la segunda línea de defensa y ambos se complementan con la tercera línea de defensa correspondiente a Auditoría Interna.

Dentro de la Política de Gestión de Riesgos de la Entidad se identifican las responsabilidades, relaciones jerárquicas y segregación de funciones del Consejo de Administración, Dirección, Funciones Fundamentales y Unidades de Negocio.

Anualmente, siempre que no se produzca un cambio significativo, la función de Verificación del Cumplimiento elabora un Informe de su función donde se identifican los Riesgos afectos de Normativa Externa e Interna, para su presentación al Comité de Dirección de la Entidad. Posteriormente se presenta al Consejo de Administración para su deliberación y aprobación.

### B.5. Auditoría interna

Para garantizar la independencia del resto de áreas de la Entidad, la Función de Auditoría Interna se ubica como área dependiente directamente del Consejo de Administración no viéndose influenciada por el resto de las áreas.

La Entidad dispone de una Política de Auditoría Interna aprobada por el Consejo de Administración encaminada a verificar si las actividades desarrolladas, se hacen de acuerdo con sus políticas y procedimientos.

La Función de Auditoría Interna elabora anualmente el Plan de Auditoría Interna teniendo en cuenta todas las actividades y el Sistema de Gobierno. Para ello toma en consideración:

- Indicaciones de la Comisión de Auditoría y Control del Consejo de Administración y del Comité de Dirección.
- Contenido de los Planes Estratégicos.
- Los resultados obtenidos en base a un análisis de Riesgos que elabora Auditoría Interna.
- Objetivos exigidos por el Órganos de Supervisión y la verificación del cumplimiento de las normas internas y externas (leyes, reglamentos, políticas corporativas, normativas específicas, etc.).
- Trabajos de Auditoría Externa.
- La experiencia adquirida de los trabajos realizados en años anteriores.

La Entidad tiene establecido en su Política de Auditoría Interna que cada 3 años, todos los riesgos deben ser revisados por Auditoría Interna.

### B.6. Función actuarial

La función Actuarial se encarga, entre otras funciones, de:

a) Coordinar el cálculo de las provisiones técnicas.
b) Cerciorarse de la adecuación de las metodologías y los modelos subyacentes utilizados, así como de las hipótesis empleadas en el cálculo de las provisiones técnicas.
c) Evaluar la suficiencia y la calidad de los datos utilizados en el cálculo de las provisiones técnicas
d) Cotejar el cálculo de las mejores estimaciones con la experiencia anterior.
e) Informar al órgano de administración sobre la fiabilidad y adecuación del cálculo de las provisiones técnicas.
f) Supervisar el cálculo de las provisiones técnicas en los supuestos en que, por no disponerse de datos suficientes y de calidad adecuada, se utilicen aproximaciones, incluidos enfoques caso por caso, en relación con el cálculo de la mejor estimación de las provisiones técnicas.
g) Pronunciarse sobre la política general de suscripción.
h) Pronunciarse sobre la adecuación de los acuerdos de reaseguro.
i) Contribuir a la aplicación efectiva del sistema de gestión de riesgos, en particular en lo que respecta a la modelización del riesgo en que se basa el cálculo de los requerimientos de capital, y la evaluación interna de riesgos y solvencia.

La función Actuarial en la Entidad garantiza la objetividad y libertad de influencias de las otras funciones fundamentales y Consejo de Administración.

Dentro del Informe de la Función Actuarial en el punto 3 se describe el procedimiento de Calidad del Dato para él cálculo de las Provisiones Técnicas. La Entidad se encuentra en proceso de la elaboración de un documento de Calidad del Dato que describa la validación de la entrada de datos, validación de datos de salida, fuentes de información y Flujogramas con las pruebas operacionales correspondientes.

### B.7. Externalización

La Entidad dispone de una Política de Externalización aprobada por el Consejo de Administración, en la que establece los principios y procesos básicos para la externalización de funciones fundamentales o servicios esenciales, garantizando el cumplimiento de los requisitos regulatorios y el cumplimiento de las normas internas.

La externalización de una función clave deberá contar con la aprobación del Consejo de Administración, para ello la Dirección General presentará al Consejo de Administración una exposición de motivos por los que se valora externalizar una función que es considerada clave para la Sociedad.

Conforme se recoge en la Política de Externalización de la Entidad, aprobada por el Consejo de Administración, actualmente está externalizada la Función de Auditoría Interna (Proveedor dentro de la Unión Europea), debido a la casuística y tamaño de la Entidad.

### B.8. Cualquier otra información

No Aplica.

## C. Perfil de riesgo

El perfil de riesgos lo conforman el conjunto de riesgos a los que la Entidad se ve expuesta, en la medida en que éstos pueden afectar a su situación patrimonial, al cumplimiento de sus obligaciones con terceros y/o a la consecución de sus objetivos estratégicos.

El perfil de riesgo de la Entidad está compuesto, en primer lugar, por el Riesgo de Mercado, en segundo lugar se encuentra el Riesgo de Suscripción, a continuación se encontrarían los Riesgos de Operacional y Contraparte.

La Entidad calcula el SCR mediante fórmula estándar, conforme a los requisitos establecidos en Solvencia II, aplicando los módulos y sub-módulos que le afectan por su actividad. Además, anualmente elabora un Informe ORSA, conforme al Plan de Negocio, como herramienta de Gestión.

En 2018 los riesgos principales a los que está expuesta la Entidad son:

- Mercado, representando el 52,07% del BSCR antes de correlacionar entre módulos, por debajo del año anterior (53,28%).
- Suscripción Salud, representando el 42,90% del BSCR antes de correlacionar entre módulos, por encima del año anterior (40,19%).
- Contraparte, representando el 5,03% del BSCR antes de correlacionar entre módulos, por debajo del año anterior (6,54%).

- Operacional, no correlaciona con Suscripción, Mercado y Contraparte.

El perfil de riesgos de la Entidad a 31 diciembre 2018 y 2017 se representa con el siguiente gráfico:

| Composición SCR 31 diciembre 2018 | Fórmula estándar |
|---|---|
| *BSCR (antes correlación entre módulos)* | 22.104,79 |
| *BSCR (correlación entre módulos)* | -5.079,08 |
| BSCR | 17.025,72 |
| Riesgo Operacional | 1.685,12 |
| Ajustes | 0,00 |
| **SCR** | **18.710,83** |

cifras en miles €

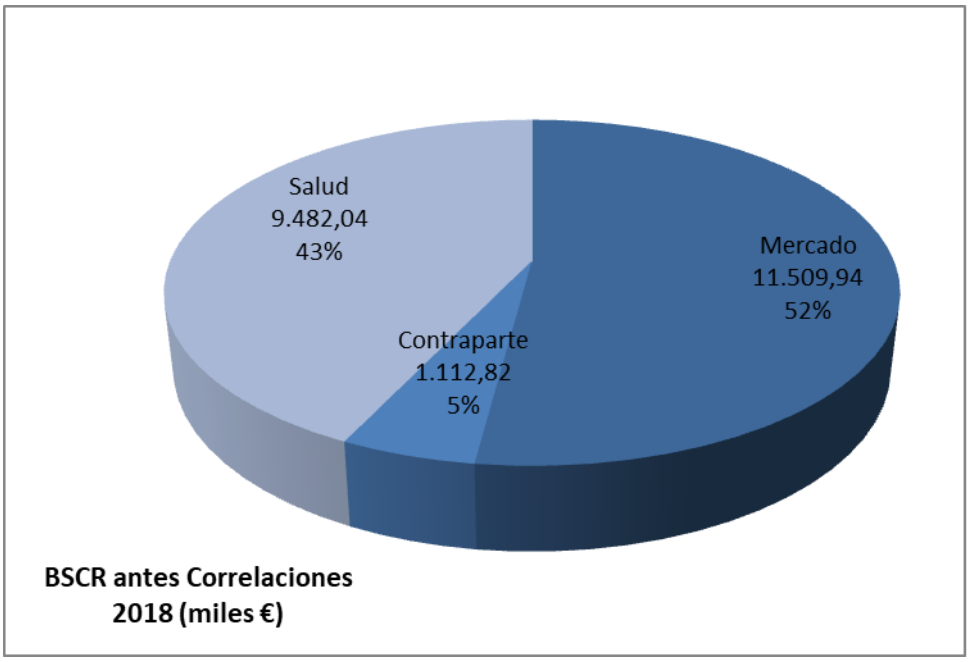


| Composición SCR 31 diciembre 2017 | Fórmula estándar |
|---|---|
| *BSCR (antes correlación entre módulos)* | 21.826,51 |
| *BSCR (correlación entre módulos)* | -5.100,98 |
| BSCR | 16.725,53 |
| Riesgo Operacional | 1.510,98 |
| Ajustes | -4.559,13 |
| **SCR** | **13.677,39** |

cifras en miles €

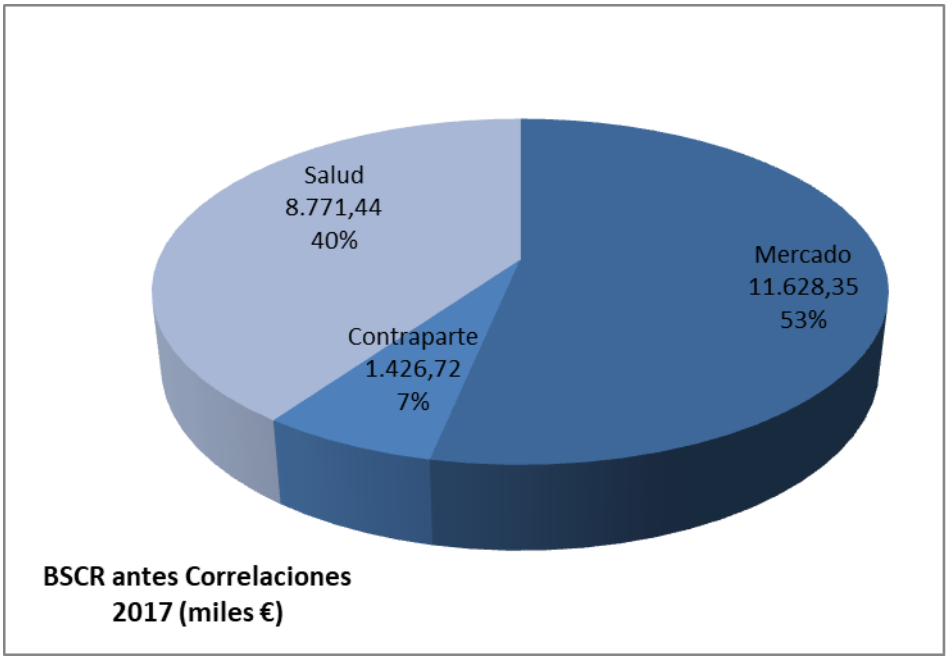


A continuación, se describe para las principales categorías de riesgo el grado de exposición al mismo, las técnicas de gestión y mitigación, así como las posibles concentraciones significativas.

### C.1. Riesgo de suscripción

El Riesgo de Suscripción es el riesgo de pérdida o de modificación adversa del valor de los compromisos derivados de la actividad aseguradora, debido a la posible inadecuación de las hipótesis de tarificación y constitución de provisiones.

El Riesgo de Suscripción está incluido en el cálculo del SCR de la Fórmula Estándar.

El riesgo de Suscripción de Salud No Vida es el riesgo generado por las obligaciones de seguro de no vida, en relación con los riesgos cubiertos y con los procesos que se siguen en el ejercicio de la actividad.

A 31 diciembre 2018 el Riesgo de Suscripción representa un 42,90% del BSCR antes de correlacionar entre módulos, por encima del año anterior (40,19%).

En 2018 la contribución de los diferentes submódulos de Suscripción en Salud No Vida es la siguiente:

- Primas y Reservas, representando el 96,41% del SCR Suscripción Salud No Vida antes de correlacionar dentro del módulo, por encima del año anterior (88,51%).

- Caída, representando el 3,59% del SCR Suscripción Salud No Vida antes de correlacionar dentro del módulo, ligeramente por debajo del año anterior (11,49%).

Los siguientes gráficos muestran la contribución de los submódulos de Suscripción Salud No Vida para 2018 y 2017:

| SCR Suscripción Salud 31 diciembre 2018 | Fórmula estándar |
|---|---|
| *Suscripción Salud (antes correlaciones dentro del módulo)* | 9.828,62 |
| *Suscripción Salud (correlaciones dentro del módulo)* | -346,58 |
| **SCR Suscripción Salud** | **9.482,04** |

cifras en miles €

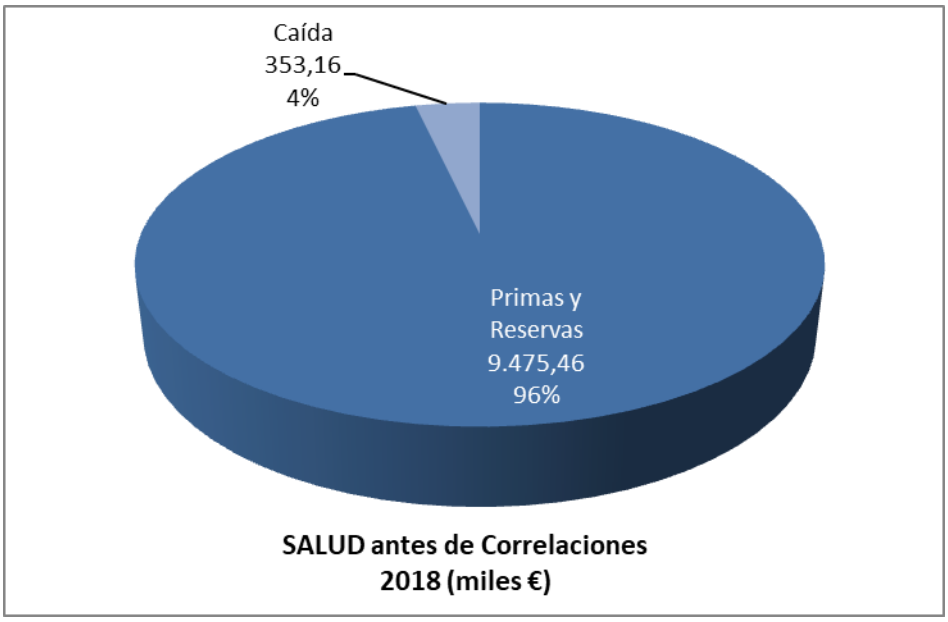


| SCR Suscripción Salud 31 diciembre 2017 | Fórmula estándar |
|---|---|
| *Suscripción Salud (antes correlaciones dentro del módulo)* | 9.827,55 |
| *Suscripción Salud (correlaciones dentro del módulo)* | -1.056,10 |
| **SCR Suscripción Salud** | **8.771,44** |

cifras en miles €

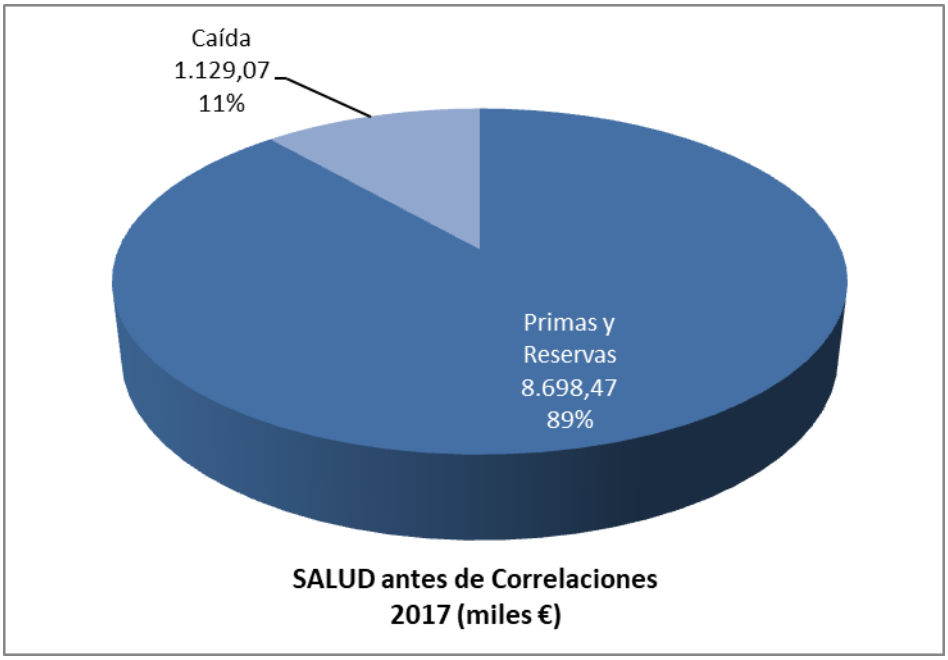


La Entidad minimiza el riesgo de suscripción mediante una serie de técnicas de gestión y mitigación:

- Establecimiento de una serie de directrices y exclusiones en su política de suscripción para reducir el riesgo de suscripción no deseado, así como la exposición máxima aceptable a concentraciones.
- Suficiencia de la Prima apoyada por cálculos actuariales, y en el caso de eventual insuficiencia, revisión de las bases técnicas.
- Suficiencia de las Provisiones Técnicas con seguimiento específico de Run-Off.
- Transferencia del riesgo mediante acuerdos de reaseguro. La Entidad mantiene un contrato de reaseguro cedido no proporcional de exceso de pérdida (XL) por Riesgo de Gastos Médicos con MUNICH RE para cubrir siniestros por encima de 150.000 € (por asegurado y año). Además, mantiene la cesión del 100% de la garantía de Asistencia en Viaje con Europe Assitance España.

  A 31 diciembre 2018 la Entidad ha cedido un 0,44% de sus primas (0,60% en el ejercicio anterior) y no ha cedido siniestralidad (tampoco en el ejercicio anterior).

  Con periodicidad mínima anual se revisan y actualizan las políticas, contratos y protecciones de reaseguro.
- La Función Actuarial de la Entidad emite un informe con periodicidad anual donde expresa su opinión sobre la política de suscripción, suficiencia de tarifas, provisiones técnicas y acuerdos de reaseguro, entre otros.
- La Función de Gestión de Riesgos actualiza con periodicidad mínima anual la política de suscripción y constitución de reservas.

### C.2. Riesgo de mercado

El riesgo de mercado es el que se deriva del nivel o volatilidad de los precios de mercado de los instrumentos financieros, es decir, es el impacto que tienen las fluctuaciones en el nivel de variables financieras tales como precios de las acciones, tipos de interés, los precios de bienes inmobiliarios y los tipos de cambio sobre los activos y pasivos que posee la Entidad.

A 31 diciembre 2018 el Riesgo de Mercado representa un 52,07% del BSCR antes de correlacionar entre módulos, por debajo del año anterior (53,28%), siendo Inmuebles y la Renta Variable los submódulos con mayor peso.

La estrategia de inversión de la Entidad sigue una política de inversión prudente, la situación a valor de mercado de la cartera de inversión de 2018 y 2017, es la siguiente:

| CARTERA DE INVERSIONES miles de € | 31 Diciembre 2018 | | 31 Diciembre 2017 | |
|---|---|---|---|---|
| | Importe | % | Importe | % |
| Inmuebles (de uso ajeno) | 27.991,15 | 55,08% | 27.991,15 | 50,46% |
| Renta Fija Pública | 199,12 | 0,39% | 310,98 | 0,56% |
| Renta Fija Privada | 6.055,01 | 11,92% | 3.135,06 | 5,65% |
| Fondos de Inversión | 7.772,99 | 15,30% | 8.419,38 | 15,18% |
| Depósitos | 2.500,50 | 4,92% | 6.401,07 | 11,54% |
| Tesoreria | 6.295,76 | 12,39% | 9.213,84 | 16,61% |
| **Total Cartera de Inversiones** | **50.814,52** | **100,00%** | **55.471,49** | **100,00%** |

El Riesgo de Mercado está incluido en el cálculo del SCR de la Fórmula Estándar.

En 2018 la contribución de los diferentes submódulos de Mercado es la siguiente:

- Inmuebles, representando el 50,40% del SCR Mercado antes de correlacionar dentro del módulo, por encima del año anterior (48,46%).
- Renta Variable, representando el 21,57% del SCR Mercado antes de correlacionar dentro del módulo, por debajo del año anterior (28,15%).
- Concentración, representando el 18,34% del SCR Mercado antes de correlacionar dentro del módulo, por encima del año anterior (19,04%).
- Spread, representando el 5,40% del SCR Mercado antes de correlacionar dentro del módulo, por encima del año anterior (2,21%).
- Tipo de Cambio, representando el 3,67% del SCR Mercado antes de correlacionar dentro del módulo, por encima del año anterior (1,93%).
- Tipo de Interés, representando el 0,63% del SCR Mercado antes de correlacionar dentro del módulo, en línea con el año anterior (0,22%).

Los siguientes gráficos muestran la contribución de los submódulos de Mercado para 2018 y 2017:

| SCR Mercado 31 diciembre 2018 | Fórmula estándar |
|---|---|
| *Mercado (antes correlaciones dentro del módulo)* | 15.374,57 |
| *Mercado (correlaciones dentro del módulo)* | -3.864,64 |
| **SCR Mercado** | **11.509,94** |

cifras en miles €

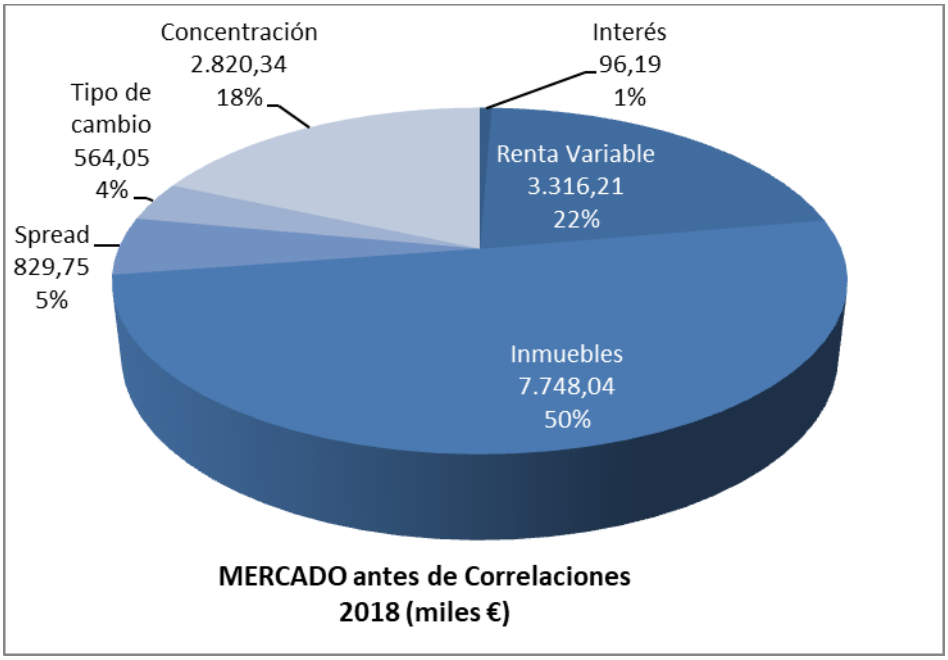


| SCR Mercado 31 diciembre 2017 | Fórmula estándar |
|---|---|
| *Mercado (antes correlaciones dentro del módulo)* | 15.224,40 |
| *Mercado (correlaciones dentro del módulo)* | -3.596,05 |
| **SCR Mercado** | **11.628,35** |

cifras en miles €

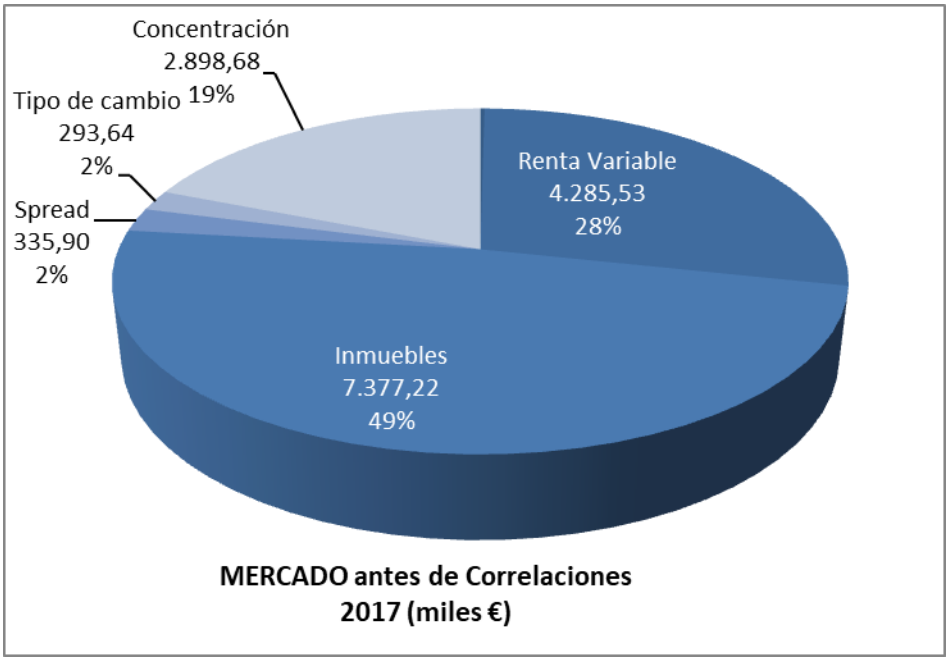


La Entidad minimiza el Riesgo de Mercado mediante una serie de técnicas de gestión y mitigación:

- Aplicación de una política prudente de inversiones mediante el establecimiento de límites por exposición incluidos en la Política de Inversiones de la Entidad, que se revisa con periodicidad mínima anual y es aprobada por el Consejo de Administración.
- El riesgo de spread y de concentración se mitiga por la elevada proporción de valores de renta fija con elevada calificación crediticia clasificada y mediante la diversificación por los emisores.
- La mayor concentración de las inversiones se produce en inmuebles.

### C.3. Riesgo crediticio

Riesgo de crédito es el riesgo de pérdida o de modificación adversa de la situación financiera resultante de fluctuaciones en la solvencia de los emisores de valores, las contrapartes y cualesquiera deudores al que están expuestas las entidades aseguradoras y reaseguradoras, en forma de riesgo de incumplimiento de la contraparte, riesgo de diferencial o concentración de riesgo de mercado.

El riesgo de crédito incluido en el cálculo del SCR de la fórmula estándar recoge:

- El riesgo de diferencial y de concentración, recogido en el presente informe en el apartado C.2 Riesgo de mercado.

- El riesgo de incumplimiento de contraparte, distinguiendo dos tipos de exposiciones:

  - Exposiciones de tipo 1: incluye los contratos de reaseguro, el efectivo en bancos, depósitos bancarios, entre otros, donde las entidades generalmente cuentan con calificación crediticia.
  - Exposiciones de tipo 2: incluye las deudas de tomadores de seguros, entre otros.

A 31 diciembre 2018 el Riesgo de Contraparte supone un 5,03% del BSCR antes correlación entre módulos, (6,54% a 31 diciembre 2017).

La Entidad minimiza el Riesgo de Contraparte mediante una serie de técnicas de gestión y mitigación:

- Aplicación límites de exposición en relación con la calidad crediticia de la contraparte incluidos en la Política de Inversiones de la Entidad, que se revisa con periodicidad mínima anual y es aprobada por el Consejo de Administración.
- Contrapartes Reaseguradoras de probada capacidad financiera.

### C.4. Riesgo de liquidez

El Riesgo de Liquidez es el riesgo de que las entidades aseguradoras y reaseguradoras no puedan realizar las inversiones y demás activos a fin de hacer frente a sus obligaciones financieras al vencimiento.

La Entidad se encuentra en todo momento comprometida a disponer de la liquidez de fondos suficiente para hacer frente a los pagos a proveedores y asegurados dentro de los plazos requeridos. Consecuentemente, la gestión de tesorería se lleva a cabo siempre con la máxima prudencia, evitando en todo momento cualquier posible situación de descubierto.

A 31 de diciembre de 2018 el saldo en efectivo y en otros activos líquidos equivalentes asciende a 6.295,76 miles €, disminuyendo un 31,67% respecto al ejercicio anterior (9.213,84 miles €), debido al proceso de inversiones acometidas por la ampliación y renovación de sus oficinas e instalaciones, entre otros.

### C.5. Riesgo operacional

El riesgo operacional es aquel derivado de un desajuste o un fallo en los procesos internos, en el personal y los sistemas, o a causa de sucesos externos. Esta definición incluye el riesgo de incumplimiento normativo y legal (por ejemplo, el riesgo de blanqueo de capitales o el riesgo corporativo de responsabilidad penal) pero excluye el riesgo estratégico y reputacional.

El módulo de riesgo operacional está concebido para tratar los riesgos operacionales tanto en cuanto no hayan sido explícitamente cubiertos en otros módulos de riesgo.

El riesgo inherente de la Entidad, según se establece en el informe de Gestión de Riesgos a 31 diciembre 2017, es bajo. Los controles que presenta la Entidad se consideran buenos, lo que implica que el riesgo residual sea bajo para los 206 riesgos analizados.

El riesgo operacional está incluido en el cálculo del SCR de la fórmula estándar.

A 31 de diciembre de 2018 el Riesgo operacional asciende a 1.685,12 miles € (1.510,98 miles € a 31 diciembre 2017).

## C.6. Otros riesgos significativos

Riesgo de Incumplimiento, definido como posibilidad de incurrir en pérdidas como consecuencia de sanciones legales o regulatorias o pérdidas de reputación que la Entidad puede sufrir como resultado del no cumplimiento de las leyes y demás regulaciones, reglas y estándares internos y externos o requerimientos administrativos que sean aplicables en su actividad.

Riesgo Legal, definido como el evento consistente en el cambio regulatorio, jurisprudencial o administrativo que pueda afectar de forma adversa a la Entidad, teniendo en cuenta el marco normativo al que está sujeto el sector asegurador en un entorno de complejidad y creciente presión regulatoria.

Estos riesgos se mitigan, fundamentalmente, a través de las tareas de valoración, identificación, seguimiento y mitigación, que realiza la Función de Verificación de Cumplimiento de la Entidad, la cual emite un informe con periodicidad mínima anual que es aprobado por el Consejo de Administración.

## C.7. Cualquier otra información

### C.1.1. Sensibilidades

En el último ejercicio ORSA reportado por la Entidad, con datos a 31 diciembre 2017, Presupuesto 2018 y Business Plan de 2019, 2020 y 2021 se ha considerado:

- Riesgos Adicionales no incluidos en fórmula estándar:

  - Deuda Pública, con mantenimiento de rating en 2018 y mejora en 2019 y 2020.

- Escenarios de Estrés:

  - Incremento de la Curva de tipos en 2018 (0,10 pb), 2019 (0,15 pb), 2020 (0,25 pb) y 2021 (0,25 pb).
  - Siniestro Grave en 2020 de importe 200 miles €.

- Presupuesto y Business Plan:

  - Vencimientos reinvertidos en la misma posición.
  - Mantenimiento del importe de depósitos.
  - Incremento del Inmovilizado Material en 2019 por la ampliación del edificio de la Entidad con disminución de Tesorería en 2018 y 2019 por tal concepto.
  - Crecimiento primas y siniestralidad seguro directo y reaseguro aceptado para 2018, 2019, 2020 y 2021.
  - Mantenimiento del mismo porcentaje de Risk Margin sobre Best Estimate en 2018, 2019, 2020 y 2021.
  - Mantenimiento de la estructura de reaseguro en 2018,2019, 2020 2021.
  - Beneficio del Business Plan en Tesorería.

Asimismo se ha considerado un Value at Risk del 99,5%.

Los resultados obtenidos evidencian la solvencia de la Entidad, situándose entre un 351,36% y un 280,37%.

## D. Valoración a efectos de solvencia

### D.1. Activos

La Entidad valora los activos a valor de mercado en un mercado profundo, líquido y transparente (Market to Market).

En concreto para la valoración de los activos a efectos de Solvencia II, las hipótesis que se han seguido son las siguientes:

- Fondo de Comercio, Comisiones Activadas e Intangibles a valor Cero (0).
- Activo por Impuesto Diferido: Partiendo de los importes reconocidos a efectos fiscales se añaden los activos devengados por la diferencia de valoración entre Solvencia II y Contabilidad.
- Inmovilizado, Inversiones Materiales e Inversiones Financieras a Valor de Mercado, en concreto:

  - Inmovilizado: Precio Última tasación (11/12/2017).
  - Inmuebles: Precio Última tasación (11/12/2017).
  - Deuda Pública: Se considera la última cotización a cierre de mercado de diciembre de 2018 ("dirty price", ie, precio ex- cupón más cupón devengado).
  - Deuda Privada: Toda cotizada en mercado regulado. Se considera la última cotización a cierre de mercado de diciembre de 2018 ("dirty price", ie, precio ex- cupón más cupón devengado).

- Fondos de Inversión: Fondos de renta fija y renta variable cotizados en mercado regulado. Se considera el valor liquidativo del fondo a cierre de mercado de diciembre de 2018.
- Depósitos: valor nominal más cupón devengado a 31 de diciembre de 2018.

En cuanto a la distribución de la cartera por clase de activos significativos, la Entidad dispone de una cartera de inversión formada por Inmuebles tanto de uso propio como de uso ajeno, Fondos de inversión, Efectivo y otros equivalentes al efectivo, Deuda privada, Depósitos y Deuda Pública.

Los Inmuebles (ajenos a los destinados para uso propio) representan la partida más importante con un peso dentro de la cartera del 52,01% (49,12% en 2017).

Los Fondos de inversión representan un 14,44% de la cartera, en línea con el año anterior (14,77% en 2017), siendo la segunda partida con mayor peso dentro de la cartera.

El Efectivo reduce su peso hasta el 11,70% de la cartera (16,17% en 2017), debido al proceso de ampliación y renovación de las oficinas e instalaciones iniciado por la entidad en 2018.

La Deuda Privada alcanza un 11,25%, por encima del año anterior (5,50% en 2017).

El Inmovilizado material para uso propio representa un 5,58%, por encima del año anterior (2,66% en 2017).

Los Depósitos reducen su peso hasta el 4,65% (11,23% en 2017).

Por último, la partida de Deuda Pública que representa tan solo un 0,37% (0,55% en 2017).

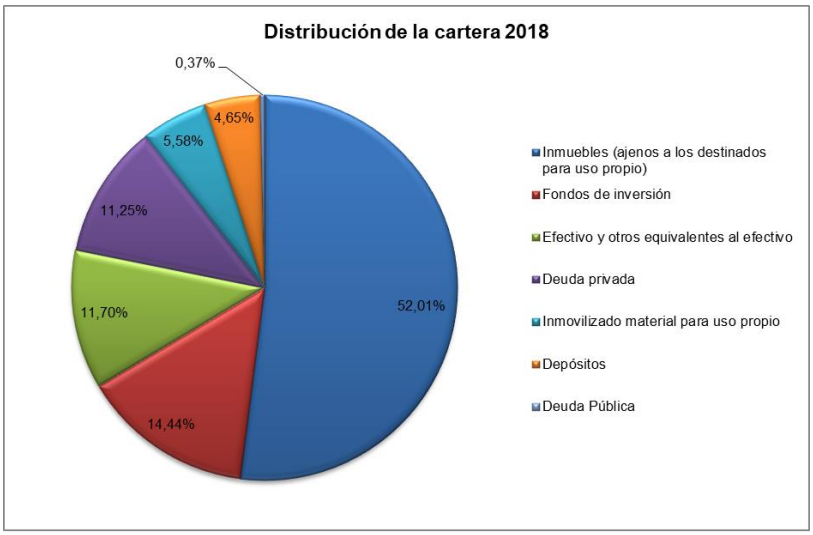


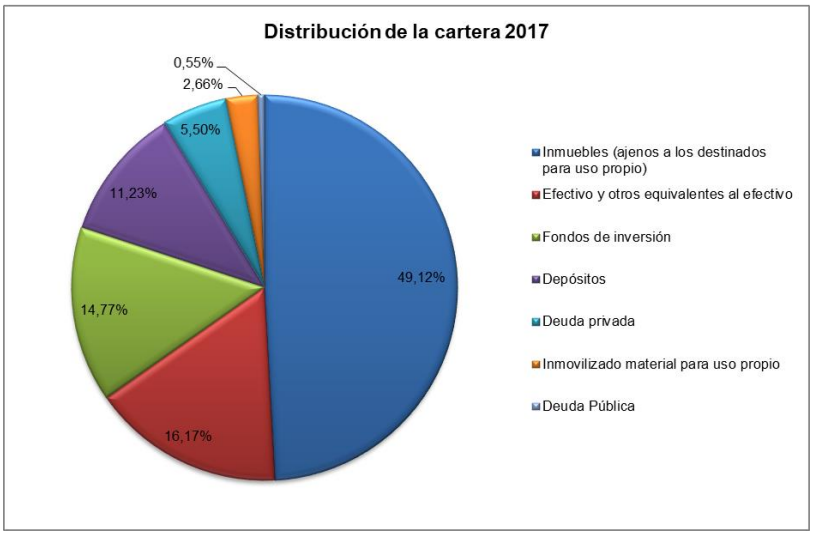


A continuación, se detalla la información cuantitativa (Solvencia II y Contable) de Activos a 31 de diciembre de 2018:

| ACTIVO | Valor Solvencia II | Valor Contable |
|---|---|---|
| Inmovilizado intangible | 0,00 | 733,65 |
| Activos por impuesto diferido | 2.309,70 | 1.379,02 |
| Inmovilizado material para uso propio | 3.001,03 | 2.709,44 |
| Inversiones (distintas de los activos que se posean para fondos "index-linked" y "unit linked" | 44.518,76 | 31.725,22 |
| Inmuebles (ajenos a los destinados para uso propio) | 27.991,15 | 15.261,15 |
| Bonos | 6.254,13 | 6.191,09 |
| Deuda Pública | 199,12 | 199,03 |
| Deuda privada | 6.055,01 | 5.992,06 |
| Fondos de inversión | 7.772,99 | 7.772,99 |
| Depósitos distintos de los activos equivalentes al efectivo | 2.500,50 | 2.500,00 |
| Depósitos constituidos por reaseguro aceptado | 1.273,00 | 1.273,00 |
| Créditos por operaciones de seguro directo y coaseguro | 186,40 | 186,40 |
| Créditos por operaciones de reaseguro | 1.114,60 | 1.114,60 |
| Otros créditos | 1.359,52 | 1.359,52 |
| Efectivo y otros equivalentes al efectivo | 6.295,76 | 6.295,76 |
| Otros activos no consignados en otras partidas | 0,00 | 207,66 |
| **TOTAL ACTIVO** | **60.058,76** | **46.984,27** |

cifras en miles €

El Activo asciende a 60.058,76 miles €, aumentando 13.074,49 miles € con respecto al valor contable, debido básicamente a la actualización a mercado de los inmuebles.

Dentro de su cartera de Inversiones a 31 de diciembre 2018 no disponen de Activos que no sean regularmente negociados en un Mercado Financiero.

A continuación, se muestra comparativa de los ejercicios 2018 y 2017 del valor de Solvencia II de los Activos:

| ACTIVO | 2018 | 2017 |
|---|---|---|
| Activos por impuesto diferido | 2.309,70 | 1.139,45 |
| Inmovilizado material para uso propio | 3.001,03 | 1.517,75 |
| Inversiones (distintas de los activos que se posean para fondos "index-linked" y "unit linked" | 44.518,76 | 46.257,65 |
| Inmuebles (ajenos a los destinados para uso propio) | 27.991,15 | 27.991,15 |
| Bonos | 6.254,13 | 3.446,05 |
| Deuda Pública | 199,12 | 310,98 |
| Deuda privada | 6.055,01 | 3.135,06 |
| Fondos de inversión | 7.772,99 | 8.419,38 |
| Depósitos distintos de los activos equivalentes al efectivo | 2.500,50 | 6.401,07 |
| Depósitos constituidos por reaseguro aceptado | 1.273,00 | 1.233,18 |
| Créditos por operaciones de seguro directo y coaseguro | 186,40 | 471,51 |
| Créditos por operaciones de reaseguro | 1.114,60 | 436,21 |
| Otros créditos | 1.359,52 | 214,58 |
| Efectivo y otros equivalentes al efectivo | 6.295,76 | 9.213,84 |
| **TOTAL ACTIVO** | **60.058,76** | **60.484,16** |

cifras en miles €

A 31 diciembre 2018 el Activo se sitúa en 60.058,76 miles €, disminuyendo un 0,70% respecto al ejercicio anterior (60.484,16 miles €).

Destacar en el ejercicio 2018 un aumento del Inmovilizado Material para Uso Propio y de la Renta Fija y una disminución de Depósitos y Tesorería con respecto al ejercicio anterior.

## D.2. Provisiones Técnicas

La Entidad valora los pasivos por el importe por el cual podrían transferirse o liquidarse entre partes interesadas y debidamente informadas que realicen una transacción en condiciones de independencia la Entidad (Market to Model).

El detalle de las Provisiones Técnicas bajo Solvencia II a 31 diciembre 2018 es de 10.528,24 miles € (6.824,41 miles € en 2017):

| | 2018 | 2017 |
|---|---|---|
| Best Estimate Bruto | 9.717,00 | 5.382,36 |
| Risk Margin | 811,24 | 1.442,04 |
| Provisiones Técnicas Brutas | 10.528,24 | 6.824,41 |
| Recuperables de Reaseguro | 0,00 | 0,00 |
| Best Estimate Neto | 9.717,00 | 5.382,36 |
| Risk Margin | 811,24 | 1.442,04 |
| Provisiones Técnicas Netas | 10.528,24 | 6.824,41 |

cifras en miles €

**BEST ESTIMATE:**

BE Primas:

Se parte del dato contable de PPNC se suman las renovaciones tácitas de enero y febrero (considerando sólo 2/12 de la prima anual renovada) y se procede a ajustar el resultado con la siniestralidad y gastos de administración reales. Seguidamente se deduce el importe de las renovaciones tácitas deducidas las comisiones (cash-flow de entrada).

Posteriormente se obtienen los flujos aplicando el patrón de pagos obtenido en el BE de Siniestros (explicado a continuación) y se actualizan financieramente con Curva de Tipos EIOPA con Volatility Adjustment.

Este cálculo se realiza conjuntamente para Enfermedad y Asistencia Sanitaria, así como conjuntamente para Seguro Directo y Reaseguro Aceptado.

BE Siniestros:

Se calcula el BE de siniestros, sin gastos imputables a prestaciones, mediante metodología Chain-Ladder de pagos en bases trimestrales con 2 años de historia conjuntamente para Enfermedad y Asistencia Sanitaria, así como conjuntamente para Seguro Directo y Reaseguro Aceptado.

A partir del triángulo incremental de pagos, se verifica que la información histórica sea la misma que la facilitada en los triángulos incrementales de los cierres anteriores, se cuadran los pagos del ejercicio con contabilidad y se realiza:

- Elaboración del Triángulo de Pagos Acumulados: Se construye el triángulo de pagos acumulados por trimestre de ocurrencia y trimestre de desarrollo de los últimos 2 años.
- Cálculo de los Factores de Desarrollo (Age to Age Factors): Para cada una de las ocurrencias se calculan los factores de desarrollo como "Pagos acumulados en t+1/Pagos acumulados en t", para cada uno de los periodos de desarrollo.
- Cálculo de diferentes Medias, selección final de los Factores de Desarrollo y factor cola para la determinación del Best Estimate y del Patrón de Pagos: Para cada uno de los periodos de desarrollo se calculan las diferentes medias:

    - Media aritmética de las 8 ocurrencias.
    - Media ponderada de las 8 ocurrencias.
    - Media aritmética de las 5 últimas ocurrencias.
    - Media ponderada de las últimas 5 ocurrencias.
    - Media aritmética de las 3 últimas ocurrencias.
    - Media ponderada de las últimas 3 ocurrencias.

  Como norma general se selecciona la media ponderada de las 8 ocurrencias.

  Posteriormente se establecen los factores cola y las diferentes consideraciones del juicio experto, que para el 2018 han sido:

  - Factor Cola del 1% en base a análisis realizado de pagos realizados tras los 2 años desde la ocurrencia del siniestro.

  A partir de aquí se procede a calcular, para cada una de las ocurrencias, el Best Estimate o Coste Último estimado de los siniestros. Posteriormente como diferencia con los pagos acumulados a la fecha de cierre se obtienen las reservas necesarias para la total liquidación de los siniestros ocurridos hasta la fecha de cierre (pendientes a cierre, futuras reaperturas e IBNR).

  Cálculo de los Flujos Futuros de Pagos hasta la total liquidación de los siniestros y actualización financiera: A partir del patrón de pagos, se obtienen los flujos futuros de pago hasta la total liquidación de las reservas y se han actualizado financieramente a la Curva de tipos EIOPA con Volatility Adjustment.

Posteriormente se calcula el BE de gastos imputables a prestaciones a partir del dato contable de PGILS. Se aplica el patrón de pagos obtenido de la metodología Chain-Ladder anteriormente descrita y se obtienen los

flujos futuros. Dichos flujos futuros actualizan financieramente a la Curva de tipos EIOPA con Volatility Adjustment.

**RISK MARGIN**:

El Margen de Riesgo se asimila como el coste de mantener unos fondos propios admisibles que equivalen al Capital de Solvencia Obligatorio (SCR) necesarios para respaldar los compromisos por seguros hasta la extinción definitiva de los mismos.

La hipótesis principal en su cálculo es que los capitales de solvencia obligatorios futuros serán proporcionales a la mejor estimación de las provisiones técnicas. Este método de cálculo está descrito en el Reglamento Delegado y en las directrices dictadas por EIOPA sobre valoración de las provisiones técnicas. Se calcula por aproximación conjuntamente del SCR de contraparte, suscripción y operacional para cada año futuro mediante el uso del coeficiente del BE neto de reaseguro de cada año futuro respecto al BE neto de reaseguro a la fecha de valoración, bajo la hipótesis que el perfil de riesgo no va a cambiar a lo largo del tiempo.

A continuación, se detalla la información cuantitativa (Solvencia II y Contable) de Provisiones Técnicas a 31 de diciembre de 2018:

| PROVISIONES TÉCNICAS | Valor Solvencia II | Valor Contable |
|---|---|---|
| Provisiones técnicas-seguros distintos del seguro de vida | 10.528,24 | 8.082,65 |
| Provisiones técnicas-seguros distintos del seguro de vida (excluidos los de enfermedad) | 0,00 | 0,00 |
| PT calculadas en su conjunto | 0,00 | 0,00 |
| Mejor estimación (ME) | 0,00 | 0,00 |
| Margen de riesgo (MR) | 0,00 | 0,00 |
| Provisiones técnicas-seguros de salud (similares a los seguros distintos del seguro de vida) | 10.528,24 | 8.082,65 |
| PT calculadas en su conjunto | 0,00 | 8.082,65 |
| Mejor estimación (ME) | 9.717,00 | 0,00 |
| Margen de riesgo (MR) | 811,24 | 0,00 |
| **PROVISIONES TÉCNICAS** | **10.528,24** | **8.082,65** |

cifras en miles €

Las Provisiones Técnicas ascienden a 10.528,54 miles €, aumentando 2.207,89 miles € con respecto al valor contable, debido al aumento del Best Estimate en 1.634,35 € por metodología y a la constitución del Risk Margin en 811,24 miles €.

Destacar que a 31 diciembre 2018 se han incluido las renovaciones de enero y febrero en el Best Estimate de Primas, atendiendo a los límites del contrato.

A continuación, se muestra comparativa de los ejercicios 2018 y 2017 del valor de Solvencia II de las Provisiones Técnicas:

| PROVISIONES TÉCNICAS | 2018 | 2017 |
|---|---|---|
| Provisiones técnicas-seguros distintos del seguro de vida | 10.528,24 | 6.824,41 |
| Provisiones técnicas-seguros distintos del seguro de vida (excluidos los de enfermedad) | 0,00 | 0,00 |
| PT calculadas en su conjunto | 0,00 | 0,00 |
| Mejor estimación (ME) | 0,00 | 0,00 |
| Margen de riesgo (MR) | 0,00 | 0,00 |
| Provisiones técnicas-seguros de salud (similares a los seguros distintos del seguro de vida) | 10.528,24 | 6.824,41 |
| PT calculadas en su conjunto | 0,00 | 0,00 |
| Mejor estimación (ME) | 9.717,00 | 5.382,36 |
| Margen de riesgo (MR) | 811,24 | 1.442,04 |
| **PROVISIONES TÉCNICAS** | **10.528,24** | **6.824,41** |

cifras en miles €

A 31 diciembre 2018 las Provisiones Técnicas se sitúan en 10.528,24 miles €, aumentando un 54,27% con respecto al ejercicio anterior (6.824,41 miles €), debido a un incremento tanto del Best Estimate de Primas como del Best Estimate de Siniestros, provocado por un aumento de la siniestralidad del ejercicio así como de la deducción este año de las comisiones en los flujos de entrada de las renovaciones tácitas.

### D.3. Otros pasivos

A continuación, se detallan las valoraciones de otros pasivos diferentes de las provisiones técnicas a efectos de Solvencia II, así como las explicaciones cualitativas de las principales diferencias de valoración de los mismos entre los criterios de Solvencia II y los empleados para la elaboración de las cuentas anuales (Valor contable) al 31 de diciembre de 2018:

| OTROS PASIVOS | Valor Solvencia II | Valor Contable |
|---|---|---|
| Pasivos por impuesto diferido | 4.613,68 | 939,27 |
| Pasivos financieros distintos de las deudas con entidades de crédito | 374,47 | 374,47 |
| Deudas por operaciones de seguro y coaseguro | 78,01 | 78,01 |
| Deudas por operaciones de reaseguro | 163,92 | 163,92 |
| Otras deudas y partidas a pagar | 1.100,70 | 1.100,70 |
| Otros pasivos no consignados en otras partidas | 0,00 | 100,80 |
| **OTROS PASIVOS** | **6.330,78** | **2.757,17** |

cifras en miles €

Los Otros Pasivos ascienden a 6.330,78 miles €, aumentando 3.573,61 miles € con respecto al valor contable, debido principalmente al mayor pasivo fiscal por impuesto diferido, aumentando 3.674,41 miles €.

A continuación, se muestra comparativa de los ejercicios 2018 y 2017 del valor de Solvencia II de los Otros Pasivos:

| OTROS PASIVOS | 2018 | 2017 |
|---|---|---|
| Pasivos por impuesto diferido | 4.613,68 | 4.733,05 |
| Pasivos financieros distintos de las deudas con entidades de crédito | 374,47 | 179,66 |
| Deudas por operaciones de seguro y coaseguro | 78,01 | 64,39 |
| Deudas por operaciones de reaseguro | 163,92 | 49,85 |
| Otras deudas y partidas a pagar | 1.100,70 | 576,25 |
| Otros pasivos no consignados en otras partidas | 0,00 | 0,00 |
| **OTROS PASIVOS** | **6.330,78** | **5.603,20** |

cifras en miles €

A 31 diciembre 2018, se observa un aumento de Otros Pasivos del 12,99% respecto al ejercicio anterior debido al mayor pasivo por impuesto diferido devengado en 2018.

### D.4. Métodos de valoración alternativos

La Entidad no aplica Métodos de valoración alternativos.

### D.5. Cualquier otra información

No Aplica

## E. Gestión de capital

### E.1. Fondos propios

A 31 de diciembre de 2018 la Entidad dispone de Fondos Propios clasificados en TIER 1, por un importe de 43.199,75 miles €. Estos Fondos Propios poseen la máxima disponibilidad para absorber pérdidas y están compuestos por:

| FONDOS PROPIOS (miles €) | 2018 | TIER 1 | TIER 2 | TIER 3 |
|---|---|---|---|---|
| Capital Social | 2.103,54 | 2.103,54 | 0,00 | 0,00 |
| Reserva de Conciliación | 41.096,20 | 41.096,20 | 0,00 | 0,00 |
| TOTAL | 43.199,75 | 43.199,75 | 0,00 | 0,00 |

cifras en miles €

A 31 de diciembre de 2017 la Entidad poseía Fondos Propios clasificados en TIER 1, por un importe de 48.056,55 miles €. Estos Fondos Propios poseen la máxima disponibilidad para absorber pérdidas y estaban compuestos por:

| FONDOS PROPIOS (miles €) | 2017 | TIER 1 | TIER 2 | TIER 3 |
|---|---|---|---|---|
| Capital Social | 2.103,54 | 2.103,54 | 0,00 | 0,00 |
| Reserva de Conciliación | 45.953,01 | 45.953,01 | 0,00 | 0,00 |
| TOTAL | 48.056,55 | 48.056,55 | 0,00 | 0,00 |

cifras en miles €

La Entidad no dispone de Fondos Complementarios.

No se han producido movimientos significativos de los Fondos Propios a 31 de diciembre 2018.

Al disponer de sus Fondos Propios como TIER 1 son plenamente disponibles.

### E.2. Capital de solvencia obligatorio y capital mínimo obligatorio

La Entidad emplea la Formula Estándar para la determinación del Capital de Solvencia Obligatorio (SCR).

El SCR sigue un enfoque modular, por lo que la cuantía de los requerimientos de capital se aproximará mediante la agregación de los requerimientos individualizados de cada módulo/submódulo de riesgo:

| Composición BSCR (Fórmula Estándar) | 2018 | 2017 |
|---|---|---|
| Riesgo de Mercado | **11.509,94** | **11.628,35** |
| *Tipo de interés* | 96,19 | 33,42 |
| *Renta variable* | 3.316,21 | 4.285,53 |
| *Inmuebles* | 7.748,04 | 7.377,22 |
| *Spread* | 829,75 | 335,90 |
| *Tipo de cambio* | 564,05 | 293,64 |
| *Concentración* | 2.820,34 | 2.898,68 |
| Diversificación dentro del módulo | -3.864,64 | -3.596,05 |
| Riesgo de Contrapartida | **1.112,82** | **1.426,72** |
| Riesgo de Suscripción Salud | **9.482,04** | **8.771,44** |
| Salud NON-SLT | 9.828,62 | 9.827,55 |
| *Primas y reservas* | 9.475,46 | 8.698,47 |
| *Caída de cartera* | 353,16 | 1.129,07 |
| Diversificación dentro del módulo | -346,58 | -1.056,10 |
| Intangibles | **0,00** | **0,00** |

| | | |
|---|---|---|
| BSCR (antes de diversificación entre módulos) | 22.104,79 | 21.826,51 |
| BSCR (antes de diversificación entre módulos) | -5.079,08 | -5.100,98 |
| Diversificación total | 17.025,72 | 16.725,53 |

cifras en miles €

| Composición SCR | 2018 | 2017 |
|---|---|---|
| BSCR | 17.025,72 | 16.725,53 |
| Riesgo Operacional | 1.685,12 | 1.510,98 |
| Ajustes | 0,00 | -4.559,13 |
| **Total** | **18.710,83** | **13.677,39** |

| | | |
|---|---|---|
| Fondos Propios | 43.199,75 | 48.056,55 |
| Ratio de Solvencia Obligatorio | 230,88% | 351,36% |
| Ratio Mínimo de Solvencia | 923,52% | 1405,43% |

cifras en miles €

| Solvencia 2018 | Capital requerido | Capital elegible | Ratio de solvencia | MCR como % SCR |
|---|---|---|---|---|
| SCR | 18.710,83 | 43.199,75 | 230,88% | 25,00% |
| MCR | 4.677,71 | 43.199,75 | 923,52% | |

cifras en miles €

| Solvencia 2017 | Capital requerido | Capital elegible | Ratio de solvencia | MCR como % SCR |
|---|---|---|---|---|
| SCR | 13.677,39 | 48.056,55 | 351,36% | 25,00% |
| MCR | 3.419,35 | 48.056,55 | 1405,43% | |

cifras en miles €

A 31 diciembre 2018, los módulos de riesgo que tienen mayor peso en el SCR son el riesgo de mercado con un 52,07% (52,28% a 31 diciembre 2017) y el riesgo de suscripción salud no vida con un 42,90% (40,19% a 31 diciembre 2017) del BSCR (antes correlación entre módulos).

Asimismo, destacar que dentro de mercado el submódulo de Inmuebles es el más significativo seguido de Renta Variable debido a que la Entidad no dispone del look-through de los fondos de inversión imputándose por lo tanto íntegramente a Renta Variable.

El importe total de SCR en el año 2018 asciende a 18.710,83 miles €, aumentando un 36,80% respecto al ejercicio anterior (13.677,39 miles €), debido al Ajuste por Capacidad de Absorción de Pérdidas por Impuestos Diferidos (Ajuste por CAPID).

Teniendo en cuenta que el Ajuste por CAPID está siendo revisado por EIOPA, y que precisa de una exhaustiva justificación contable, fiscal, y actuarial tal y como se desprende del Criterio 2/2019 publicado por la DGSFP el 18 marzo 2019, la Entidad ha valorado la sensibilidad del Ratio Obligatorio de Solvencia a diferentes escenarios de Ajuste:

- Escenario 1: Ajuste por CAPID del 28%, en cuyo caso el Ratio Obligatorio de Solvencia se sitúa en 320,67%.
- Escenario 2: Ajuste por CAPID del 12,67%, justificado con el exceso del pasivo por impuesto diferido sobre el activo por impuesto diferido del ejercicio, en cuyo caso el Ratio Obligatorio de Solvencia se sitúa en un 263,03%.

- Escenario 3: Ajuste por CAPID del 0%, en cuyo caso el Ratio de Solvencia Obligatorio se sitúa en 230,88%.

Finalmente se ha optado por el escenario más prudente (Escenario 3) manifestándose en cualquiera de los escenarios la notable solvencia de la Entidad.

| | Tipo Impositivo | Neto (P-A) ID (2) | Sin Ajuste |
|---|---|---|---|
| BSCR | 17.025.715,29 | 17.025.715,29 | 17.025.715,29 |
| Operacional | 1.685.115,08 | 1.685.115,08 | 1.685.115,08 |
| Ajustes | -5.239.032,50 | -2.303.977,49 | 0,00 |
| SCR QRT Anual 2018 | 13.471.797,87 | 16.406.852,88 | 18.710.830,37 |
| *% Ajuste* | *28,00%* | *12,31%* | *0,00%* |
| FFPP | 43.199.745,56 | 43.199.745,56 | 43.199.745,56 |
| Ratio Solvencia | 320,67% | 263,30% | 230,88% |

(2) Ajuste justificado únicamente con el exceso del pasivo por impuesto diferido sobre el activo por impuesto diferido

A 31 diciembre 2018 el Ratio de Solvencia Obligatorio de la Entidad es del 230,88% (351,36% a 31 diciembre 2017). Este ratio mide la relación entre los Fondos Propios Admisibles y el Capital de Solvencia Obligatorio (SCR).

El Capital Mínimo Obligatorio (MCR) es el nivel de capital que se configura como un nivel mínimo de seguridad por debajo del cual no deben descender los recursos financieros. El MCR se corresponde con el importe de los Fondos Propios básicos admisibles por debajo del cual los tomadores y los beneficiarios estarían expuestos a un nivel de riesgo inaceptable, en el caso de que la Entidad continuase su actividad.

A 31 de diciembre de 2018 el importe del MCR asciende a 4.677,71 miles €, aumentando un 36,80% respecto al ejercicio anterior (3.419,35 miles €).

A 31 diciembre 2018 el Ratio Mínimo de Solvencia de la Entidad es del 923,52% (1.405,43% a 31 diciembre 2017). Este ratio mide la relación entre los Fondos Propios Admisibles y el Capital Mínimo Obligatorio (MCR).

Durante el ejercicio 2018 no se ha producido ninguna adición de capital aplicado al SCR.

### E.3. Uso del sub-módulo de riesgo de acciones basado en la duración en el cálculo del capital de solvencia obligatorio

No aplica

### E.4. Diferencias entre la fórmula estándar y cualquier modelo interno utilizado

No aplica

### E.5. Incumplimiento capital mínimo obligatorio y el capital de solvencia obligatorio

La Entidad no ha incumplido el MCR y SCR durante el periodo de referencia del presente Informe.

### E.6. Cualquier otra información

No aplica.

## ANEXO - PLANTILLAS-

| ACTIVO | | Valor Solvencia II | Valor contable | Ajustes por reclasificación |
|---|---|---|---|---|
| | | C0010 | C0020 | EC0021 |
| **Fondo de comercio** | R0010 | | 0,00 | |
| **Comisiones anticipadas y otros costes de adquisición** | R0020 | | 0,00 | |
| **Inmovilizado intangible** | R0030 | 0,00 | 733.646,13 | 0,00 |
| **Activos por impuesto diferido** | R0040 | 2.309.697,72 | 1.379.018,00 | 0,00 |
| **Activos y derechos de reembolso por retribuciones a largo plazo al personal** | R0050 | 0,00 | 0,00 | 0,00 |
| **Inmovilizado material para uso propio** | R0060 | 3.001.026,37 | 2.709.436,25 | 0,00 |
| **Inversiones (distintas de los activos que se posean para contratos "index-linked" y "unit-linked")** | R0070 | 44.518.756,51 | 31.725.221,60 | 0,00 |
| Inmuebles (ajenos a los destinados al uso propio) | R0080 | 27.991.146,39 | 15.261.145,04 | 0,00 |
| Participaciones | R0090 | 0,00 | 0,00 | 0,00 |
| Acciones | R0100 | 0,00 | 0,00 | 0,00 |
| Acciones - cotizadas | R0110 | 0,00 | 0,00 | 0,00 |
| Acciones - no cotizadas | R0120 | 0,00 | 0,00 | 0,00 |
| Bonos | R0130 | 6.254.128,69 | 6.191.091,56 | 0,00 |
| Deuda Pública | R0140 | 199.117,76 | 199.033,38 | 0,00 |
| Deuda privada | R0150 | 6.055.010,93 | 5.992.058,18 | 0,00 |
| Activos financieros estructurados | R0160 | 0,00 | 0,00 | 0,00 |
| Titulaciones de activos | R0170 | 0,00 | 0,00 | 0,00 |
| Fondos de inversión | R0180 | 7.772.985,00 | 7.772.985,00 | 0,00 |
| Derivados | R0190 | 0,00 | 0,00 | 0,00 |
| Depósitos distintos de los activos equivalentes al efectivo | R0200 | 2.500.496,43 | 2.500.000,00 | 0,00 |
| Otras inversiones | R0210 | 0,00 | 0,00 | 0,00 |
| **Activos poseídos para contratos "índex-linked" y "unit-linked"** | R0220 | 0,00 | 0,00 | 0,00 |
| **Préstamos con y sin garantía hipotecaria** | R0230 | 0,00 | 0,00 | 0,00 |
| Anticipos sobre pólizas | R0240 | 0,00 | 0,00 | 0,00 |
| A personas físicas | R0250 | 0,00 | 0,00 | 0,00 |
| Otros | R0260 | 0,00 | 0,00 | 0,00 |
| **Importes recuperables del reaseguro** | R0270 | 0,00 | 0,00 | 0,00 |
| Seguros distintos del seguro de vida, y de salud similares a los seguros distintos del seguro de vida | R0280 | 0,00 | 0,00 | |
| Seguros distintos del seguro de vida, excluidos los de salud | R0290 | 0,00 | 0,00 | |
| Seguros de salud similares a los seguros distintos del seguro de vida | R0300 | 0,00 | 0,00 | |
| Seguros de vida, y de salud similares a los de vida, excluidos los de salud y los "index-linked" y "unit-linked" | R0310 | 0,00 | 0,00 | |
| Seguros de salud similares a los seguros de vida | R0320 | 0,00 | 0,00 | |
| Seguros de vida, excluidos los de salud y los "index-linked" y "unit-linked" | R0330 | 0,00 | 0,00 | |
| Seguros de vida "index-linked" y "unit-linked" | R0340 | 0,00 | 0,00 | |
| **Depósitos constituidos por reaseguro aceptado** | R0350 | 1.273.003,97 | 1.273.003,97 | 0,00 |
| **Créditos por operaciones de seguro directo y coaseguro** | R0360 | 186.404,18 | 186.404,18 | 0,00 |
| **Créditos por operaciones de reaseguro** | R0370 | 1.114.596,15 | 1.114.596,15 | 0,00 |
| **Otros créditos** | R0380 | 1.359.515,78 | 1.359.515,78 | 0,00 |
| **Acciones propias** | R0390 | 0,00 | 0,00 | 0,00 |
| **Accionistas y mutualistas por desembolsos exigidos** | R0400 | 0,00 | 0,00 | 0,00 |
| **Efectivo y otros activos líquidos equivalentes** | R0410 | 6.295.761,94 | 6.295.761,94 | 0,00 |
| **Otros activos, no consignados en otras partidas** | R0420 | 0,00 | 207.663,88 | 0,00 |
| **TOTAL ACTIVO** | R0500 | 60.058.762,62 | 46.984.267,88 | 0,00 |

| PASIVO | | Valor Solvencia II | Valor contable | Ajustes por reclasificación |
|---|---|---|---|---|
| | | C0010 | C0020 | EC0021 |
| **Provisiones técnicas - seguros distintos del seguro de vida** | R0510 | 10.528.236,15 | 8.082.652,89 | 0,00 |
| **Provisiones técnicas - seguros distintos del seguro de vida (Excluidos los de enfermedad)** | R0520 | 0,00 | 0,00 | |
| PT calculadas en su conjunto | R0530 | 0,00 | | |
| Mejor estimación (ME) | R0540 | 0,00 | | |
| Margen de riesgo (MR) | R0550 | 0,00 | | |
| **Provisiones técnicas - seguros de salud (similares a los seguros distintos del seguro de vida)** | R0560 | 10.528.236,15 | 8.082.652,89 | |
| PT calculadas en su conjunto | R0570 | 0,00 | | |
| Mejor estimación (ME) | R0580 | 9.716.999,79 | | |
| Margen de riesgo (MR) | R0590 | 811.236,36 | | |
| **Provisiones técnicas - seguros de vida (excluidos "index-linked" y "unit-linked")** | R0600 | 0,00 | 0,00 | 0,00 |
| **Provisiones técnicas - seguros de salud (similares a los seguros de vida)** | R0610 | 0,00 | 0,00 | |
| PT calculadas en su conjunto | R0620 | 0,00 | | |
| Mejor estimación (ME) | R0630 | 0,00 | | |
| Margen de riesgo (MR) | R0640 | 0,00 | | |
| **Provisiones técnicas - seguros de vida (excluidos los de salud y los "index-linked" y "unit-linked")** | R0650 | 0,00 | 0,00 | |
| PT calculadas en su conjunto | R0660 | 0,00 | | |
| Mejor estimación (ME) | R0670 | 0,00 | | |
| Margen de riesgo (MR) | R0680 | 0,00 | | |
| **Provisiones técnicas - "index-linked" y "unit-linked"** | R0690 | 0,00 | 0,00 | 0,00 |
| PT calculadas en su conjunto | R0700 | 0,00 | | |
| Mejor estimación (ME) | R0710 | 0,00 | | |
| Margen de riesgo (MR) | R0720 | 0,00 | | |
| **Otras provisiones técnicas** | R0730 | | 0,00 | |
| **Pasivo contingente** | R0740 | 0,00 | 0,00 | 0,00 |
| **Otras provisiones no técnicas** | R0750 | 0,00 | 0,00 | 0,00 |
| **Provisión para pensiones y obligaciones similares** | R0760 | 0,00 | 0,00 | 0,00 |
| **Depósitos recibidos por reaseguro cedido** | R0770 | 0,00 | 0,00 | 0,00 |
| **Pasivos por impuesto diferidos** | R0780 | 4.613.675,20 | 939.266,22 | 0,00 |
| **Derivados** | R0790 | 0,00 | 0,00 | 0,00 |
| **Deudas con entidades de crédito** | R0800 | 0,00 | 0,00 | 0,00 |
| Deudas con entidades de crédito residentes | ER0801 | 0,00 | | 0,00 |
| Deudas con entidades de crédito residentes en el resto de la zona euro | ER0802 | 0,00 | | 0,00 |
| Deudas con entidades de crédito residentes en el resto del mundo | ER0803 | 0,00 | | 0,00 |
| **Pasivos financieros distintos de las deudas con entidades de crédito** | R0810 | 374.473,37 | 374.473,37 | 0,00 |
| Deudas con entidades no de crédito | ER0811 | 0,00 | | 0,00 |
| Deudas con entidades no de crédito residentes | ER0812 | 0,00 | | 0,00 |
| Deudas con entidades no de crédito residentes en el resto de la zona euro | ER0813 | 0,00 | | 0,00 |
| Deudas con entidades de no crédito residentes en el resto del mundo | ER0814 | 0,00 | | 0,00 |
| Otros pasivos financieros | ER0815 | 374.473,37 | | 0,00 |
| **Deudas por operaciones de seguro y coaseguro** | R0820 | 78.007,60 | 78.007,60 | 0,00 |
| **Deudas por operaciones de reaseguro** | R0830 | 163.923,61 | 163.923,61 | 0,00 |
| **Otras deudas y partidas a pagar** | R0840 | 1.100.701,13 | 1.100.701,13 | 0,00 |
| **Pasivos subordinados** | R0850 | 0,00 | 0,00 | 0,00 |
| Pasivos subordinados no incluidos en los fondos propios básicos | R0860 | 0,00 | 0,00 | 0,00 |
| Pasivos subordinados incluidos en los fondos propios básicos | R0870 | 0,00 | 0,00 | 0,00 |
| **Otros pasivos, no consignados en otras partidas** | R0880 | 0,00 | 100.801,33 | 0,00 |
| **TOTAL PASIVO** | R0900 | 16.859.017,06 | 10.839.826,15 | 0,00 |
| **EXCESO DE LOS ACTIVOS RESPECTO A LOS PASIVOS** | R1000 | 43.199.745,56 | 36.144.441,73 | 0,00 |

## PRIMAS, SINIESTROS Y GASTOS POR LINEA DE NEGOCIO

| | | Obligaciones de seguro y reaseguro de no vida (Seguro directo y reaseguro proporcional aceptado) | | | |
|---|---|---|---|---|---|
| | | Seguro de gastos médicos | Seguro de protección de ingresos | Seguro de accidentes laborales | Seguro de responsabilidad civil de vehículos automóviles |
| | | C0010 | C0020 | C0030 | C0040 |
| **Primas devengadas** | | | | | |
| Seguro directo - bruto | R0110 | 44.185.327,31 | 0,00 | 0,00 | 0,00 |
| Reaseguro aceptado proporcional - Bruto | R0120 | 12.006.337,44 | 0,00 | 0,00 | 0,00 |
| Reaseguro aceptado no proporcional - Bruto | R0130 | | | | |
| Reaseguro cedido (Participación del reaseguro) | R0140 | 194.493,74 | 0,00 | 0,00 | 0,00 |
| Importe neto | R0200 | 55.997.171,01 | 0,00 | 0,00 | 0,00 |
| **Primas imputadas** | | | | | |
| Seguro directo - bruto | R0210 | 44.164.165,30 | 0,00 | 0,00 | 0,00 |
| Reaseguro aceptado proporcional - Bruto | R0220 | 12.006.337,44 | 0,00 | 0,00 | 0,00 |
| Reaseguro aceptado no proporcional - Bruto | R0230 | | | | |
| Reaseguro cedido (Participación del reaseguro) | R0240 | 194.493,74 | 0,00 | 0,00 | 0,00 |
| Importe neto | R0300 | 55.976.009,00 | 0,00 | 0,00 | 0,00 |
| **Siniestralidad (Siniestros incurridos)** | | | | | |
| Seguro directo - bruto | R0310 | 37.652.805,18 | 0,00 | 0,00 | 0,00 |
| Reaseguro aceptado proporcional - Bruto | R0320 | 3.139.039,59 | 0,00 | 0,00 | 0,00 |
| Reaseguro aceptado no proporcional - Bruto | R0330 | | | | |
| Reaseguro cedido (Participación del reaseguro) | R0340 | 0,00 | 0,00 | 0,00 | 0,00 |
| Importe neto | R0400 | 40.791.844,77 | 0,00 | 0,00 | 0,00 |
| **Variación de otras provisiones técnicas** | | | | | |
| Seguro directo - bruto | R0410 | 0,00 | 0,00 | 0,00 | 0,00 |
| Reaseguro aceptado proporcional - Bruto | R0420 | 0,00 | 0,00 | 0,00 | 0,00 |
| Reaseguro aceptado no proporcional - Bruto | R0430 | | | | |
| Reaseguro cedido (Participación del reaseguro) | R0440 | 0,00 | 0,00 | 0,00 | 0,00 |
| Importe neto | R0500 | 0,00 | 0,00 | 0,00 | 0,00 |
| **Gastos técnicos** | R0550 | 9.771.639,03 | 0,00 | 0,00 | 0,00 |
| **Gastos administrativos** | | | | | |
| Seguro directo - bruto | R0610 | 315.346,82 | 0,00 | 0,00 | 0,00 |
| Reaseguro aceptado no proporcional - Bruto | R0620 | 0,00 | 0,00 | 0,00 | 0,00 |
| Reaseguro aceptado proporcional - Bruto | R0630 | | | | |
| Reaseguro cedido (Participación del reaseguro) | R0640 | 0,00 | 0,00 | 0,00 | 0,00 |
| Importe neto | R0700 | 315.346,82 | 0,00 | 0,00 | 0,00 |
| **Gastos de gestión de inversiones** | | | | | |
| Seguro directo - bruto | R0710 | 144.898,48 | 0,00 | 0,00 | 0,00 |
| Reaseguro aceptado proporcional - Bruto | R0720 | 0,00 | 0,00 | 0,00 | 0,00 |
| Reaseguro aceptado no proporcional - Bruto | R0730 | | | | |
| Reaseguro cedido (Participación del reaseguro) | R0740 | 0,00 | 0,00 | 0,00 | 0,00 |
| Importe neto | R0800 | 144.898,48 | 0,00 | 0,00 | 0,00 |
| **Gastos de gestión de siniestros** | | | | | |
| Seguro directo - bruto | R0810 | 0,00 | 0,00 | 0,00 | 0,00 |
| Reaseguro aceptado proporcional - Bruto | R0820 | 0,00 | 0,00 | 0,00 | 0,00 |
| Reaseguro aceptado no proporcional - Bruto | R0830 | | | | |
| Reaseguro cedido (Participación del reaseguro) | R0840 | 0,00 | 0,00 | 0,00 | 0,00 |
| Importe neto | R0900 | 0,00 | 0,00 | 0,00 | 0,00 |
| **Gastos de adquisición** | | | | | |
| Seguro directo - bruto | R0910 | 9.289.422,94 | 0,00 | 0,00 | 0,00 |
| Reaseguro aceptado proporcional - Bruto | R0920 | 0,00 | 0,00 | 0,00 | 0,00 |
| Reaseguro aceptado no proporcional - Bruto | R0930 | | | | |
| Reaseguro cedido (Participación del reaseguro) | R0940 | 0,00 | 0,00 | 0,00 | 0,00 |
| Importe neto | R1000 | 9.289.422,94 | 0,00 | 0,00 | 0,00 |
| **Gastos generales** | | | | | |
| Seguro directo - bruto | R1010 | 21.970,79 | 0,00 | 0,00 | 0,00 |
| Reaseguro aceptado proporcional - Bruto | R1020 | 0,00 | 0,00 | 0,00 | 0,00 |
| Reaseguro aceptado no proporcional - Bruto | R1030 | | | | |
| Reaseguro cedido (Participación del reaseguro) | R1040 | 0,00 | 0,00 | 0,00 | 0,00 |
| Importe neto | R1100 | 21.970,79 | 0,00 | 0,00 | 0,00 |
| **Otros gastos** | R1200 | | | | |
| **Total gastos** | R1300 | | | | |

## PRIMAS, SINIESTROS Y GASTOS POR LINEA DE NEGOCIO

| | | Obligaciones de seguro y reaseguro de no vida (Seguro directo y reaseguro proporcional aceptado) | | | |
|---|---|---|---|---|---|
| | | Otro seguro de vehículos automóviles | Seguro marítimo, de aviación y transporte | Seguro de incendio y otros daños a los bienes | Seguro de responsabilidad civil general |
| | | C0050 | C0060 | C0070 | C0080 |
| **Primas devengadas** | | | | | |
| Seguro directo - bruto | R0110 | 0,00 | 0,00 | | |
| Reaseguro aceptado proporcional - Bruto | R0120 | 0,00 | 0,00 | | |
| Reaseguro aceptado no proporcional - Bruto | R0130 | | | | |
| Reaseguro cedido (Participación del reaseguro) | R0140 | 0,00 | 0,00 | | |
| Importe neto | R0200 | 0,00 | 0,00 | | |
| **Primas imputadas** | | | | | |
| Seguro directo - bruto | R0210 | 0,00 | 0,00 | | |
| Reaseguro aceptado proporcional - Bruto | R0220 | 0,00 | 0,00 | | |
| Reaseguro aceptado no proporcional - Bruto | R0230 | | | | |
| Reaseguro cedido (Participación del reaseguro) | R0240 | 0,00 | 0,00 | | |
| Importe neto | R0300 | 0,00 | 0,00 | | |
| **Siniestralidad (Siniestros incurridos)** | | | | | |
| Seguro directo - bruto | R0310 | 0,00 | 0,00 | | |
| Reaseguro aceptado proporcional - Bruto | R0320 | 0,00 | 0,00 | | |
| Reaseguro aceptado no proporcional - Bruto | R0330 | | | | |
| Reaseguro cedido (Participación del reaseguro) | R0340 | 0,00 | 0,00 | | |
| Importe neto | R0400 | 0,00 | 0,00 | | |
| **Variación de otras provisiones técnicas** | | | | | |
| Seguro directo - bruto | R0410 | 0,00 | 0,00 | | |
| Reaseguro aceptado proporcional - Bruto | R0420 | 0,00 | 0,00 | | |
| Reaseguro aceptado no proporcional - Bruto | R0430 | | | | |
| Reaseguro cedido (Participación del reaseguro) | R0440 | 0,00 | 0,00 | | |
| Importe neto | R0500 | 0,00 | 0,00 | | |
| **Gastos técnicos** | R0550 | 0,00 | 0,00 | | |
| **Gastos administrativos** | | | | | |
| Seguro directo - bruto | R0610 | 0,00 | 0,00 | | |
| Reaseguro aceptado proporcional - Bruto | R0620 | 0,00 | 0,00 | | |
| Reaseguro aceptado no proporcional - Bruto | R0630 | | | | |
| Reaseguro cedido (Participación del reaseguro) | R0640 | 0,00 | 0,00 | | |
| Importe neto | R0700 | 0,00 | 0,00 | | |
| **Gastos de gestión de inversiones** | | | | | |
| Seguro directo - bruto | R0710 | 0,00 | 0,00 | | |
| Reaseguro aceptado proporcional - Bruto | R0720 | 0,00 | 0,00 | | |
| Reaseguro aceptado no proporcional - Bruto | R0730 | | | | |
| Reaseguro cedido (Participación del reaseguro) | R0740 | 0,00 | 0,00 | | |
| Importe neto | R0800 | 0,00 | 0,00 | | |
| **Gastos de gestión de siniestros** | | | | | |
| Seguro directo - bruto | R0810 | 0,00 | 0,00 | | |
| Reaseguro aceptado proporcional - Bruto | R0820 | 0,00 | 0,00 | | |
| Reaseguro aceptado no proporcional - Bruto | R0830 | | | | |
| Reaseguro cedido (Participación del reaseguro) | R0840 | 0,00 | 0,00 | | |
| Importe neto | R0900 | 0,00 | 0,00 | | |
| **Gastos de adquisición** | | | | | |
| Seguro directo - bruto | R0910 | 0,00 | 0,00 | | |
| Reaseguro aceptado proporcional - Bruto | R0920 | 0,00 | 0,00 | | |
| Reaseguro aceptado no proporcional - Bruto | R0930 | | | | |
| Reaseguro cedido (Participación del reaseguro) | R0940 | 0,00 | 0,00 | | |
| Importe neto | R1000 | 0,00 | 0,00 | | |
| **Gastos generales** | | | | | |
| Seguro directo - bruto | R1010 | 0,00 | 0,00 | | |
| Reaseguro aceptado proporcional - Bruto | R1020 | 0,00 | 0,00 | | |
| Reaseguro aceptado no proporcional - Bruto | R1030 | | | | |
| Reaseguro cedido (Participación del reaseguro) | R1040 | 0,00 | 0,00 | | |
| Importe neto | R1100 | 0,00 | 0,00 | | |
| **Otros gastos** | R1200 | | | | |
| **Total gastos** | R1300 | | | | |

## PRIMAS, SINIESTROS Y GASTOS POR LINEA DE NEGOCIO

| | | Obligaciones de seguro y reaseguro de no vida (Seguro directo y reaseguro proporcional aceptado) | | | |
|---|---|---|---|---|---|
| | | Seguro de crédito y caución | Seguro de defensa jurídica | Seguro de asistencia | Pérdidas pecuniarias diversas |
| | | C0090 | C0100 | C0110 | C0120 |
| **Primas devengadas** | | | | | |
| Seguro directo - bruto | R0110 | | | | |
| Reaseguro aceptado proporcional - Bruto | R0120 | | | | |
| Reaseguro aceptado no proporcional - Bruto | R0130 | | | | |
| Reaseguro cedido (Participación del reaseguro) | R0140 | | | | |
| Importe neto | R0200 | | | | |
| **Primas imputadas** | | | | | |
| Seguro directo - bruto | R0210 | | | | |
| Reaseguro aceptado proporcional - Bruto | R0220 | | | | |
| Reaseguro aceptado no proporcional - Bruto | R0230 | | | | |
| Reaseguro cedido (Participación del reaseguro) | R0240 | | | | |
| Importe neto | R0300 | | | | |
| **Siniestralidad (Siniestros incurridos)** | | | | | |
| Seguro directo - bruto | R0310 | | | | |
| Reaseguro aceptado proporcional - Bruto | R0320 | | | | |
| Reaseguro aceptado no proporcional - Bruto | R0330 | | | | |
| Reaseguro cedido (Participación del reaseguro) | R0340 | | | | |
| Importe neto | R0400 | | | | |
| **Variación de otras provisiones técnicas** | | | | | |
| Seguro directo - bruto | R0410 | | | | |
| Reaseguro aceptado proporcional - Bruto | R0420 | | | | |
| Reaseguro aceptado no proporcional - Bruto | R0430 | | | | |
| Reaseguro cedido (Participación del reaseguro) | R0440 | | | | |
| Importe neto | R0500 | | | | |
| **Gastos técnicos** | R0550 | | | | |
| **Gastos administrativos** | | | | | |
| Seguro directo - bruto | R0610 | | | | |
| Reaseguro aceptado proporcional - Bruto | R0620 | | | | |
| Reaseguro aceptado no proporcional - Bruto | R0630 | | | | |
| Reaseguro cedido (Participación del reaseguro) | R0640 | | | | |
| Importe neto | R0700 | | | | |
| **Gastos de gestión de inversiones** | | | | | |
| Seguro directo - bruto | R0710 | | | | |
| Reaseguro aceptado proporcional - Bruto | R0720 | | | | |
| Reaseguro aceptado no proporcional - Bruto | R0730 | | | | |
| Reaseguro cedido (Participación del reaseguro) | R0740 | | | | |
| Importe neto | R0800 | | | | |
| **Gastos de gestión de siniestros** | | | | | |
| Seguro directo - bruto | R0810 | | | | |
| Reaseguro aceptado proporcional - Bruto | R0820 | | | | |
| Reaseguro aceptado no proporcional - Bruto | R0830 | | | | |
| Reaseguro cedido (Participación del reaseguro) | R0840 | | | | |
| Importe neto | R0900 | | | | |
| **Gastos de adquisición** | | | | | |
| Seguro directo - bruto | R0910 | | | | |
| Reaseguro aceptado proporcional - Bruto | R0920 | | | | |
| Reaseguro aceptado no proporcional - Bruto | R0930 | | | | |
| Reaseguro cedido (Participación del reaseguro) | R0940 | | | | |
| Importe neto | R1000 | | | | |
| **Gastos generales** | | | | | |
| Seguro directo - bruto | R1010 | | | | |
| Reaseguro aceptado proporcional - Bruto | R1020 | | | | |
| Reaseguro aceptado no proporcional - Bruto | R1030 | | | | |
| Reaseguro cedido (Participación del reaseguro) | R1040 | | | | |
| Importe neto | R1100 | | | | |
| **Otros gastos** | R1200 | | | | |
| **Total gastos** | R1300 | | | | |

## PRIMAS, SINIESTROS Y GASTOS POR LINEA DE NEGOCIO

| | | Obligaciones de reaseguro no proporcional aceptado | | | |
|---|---|---|---|---|---|
| | | Enfermedad | Responsabilidad civil por daños | Marítimo, de aviación y transporte | Daños a los bienes |
| | | C0130 | C0140 | C0150 | C0160 |
| **Primas devengadas** | | | | | |
| Seguro directo - bruto | R0110 | | | | |
| Reaseguro aceptado proporcional - Bruto | R0120 | | | | |
| Reaseguro aceptado no proporcional - Bruto | R0130 | 0,00 | 0,00 | 0,00 | 0,00 |
| Reaseguro cedido (Participación del reaseguro) | R0140 | 0,00 | 0,00 | 0,00 | 0,00 |
| Importe neto | R0200 | 0,00 | 0,00 | 0,00 | 0,00 |
| **Primas imputadas** | | | | | |
| Seguro directo - bruto | R0210 | | | | |
| Reaseguro aceptado proporcional - Bruto | R0220 | | | | |
| Reaseguro aceptado no proporcional - Bruto | R0230 | 0,00 | 0,00 | 0,00 | 0,00 |
| Reaseguro cedido (Participación del reaseguro) | R0240 | 0,00 | 0,00 | 0,00 | 0,00 |
| Importe neto | R0300 | 0,00 | 0,00 | 0,00 | 0,00 |
| **Siniestralidad (Siniestros incurridos)** | | | | | |
| Seguro directo - bruto | R0310 | | | | |
| Reaseguro aceptado proporcional - Bruto | R0320 | | | | |
| Reaseguro aceptado no proporcional - Bruto | R0330 | 0,00 | 0,00 | 0,00 | 0,00 |
| Reaseguro cedido (Participación del reaseguro) | R0340 | 0,00 | 0,00 | 0,00 | 0,00 |
| Importe neto | R0400 | 0,00 | 0,00 | 0,00 | 0,00 |
| **Variación de otras provisiones técnicas** | | | | | |
| Seguro directo - bruto | R0410 | | | | |
| Reaseguro aceptado proporcional - Bruto | R0420 | | | | |
| Reaseguro aceptado no proporcional - Bruto | R0430 | 0,00 | 0,00 | 0,00 | 0,00 |
| Reaseguro cedido (Participación del reaseguro) | R0440 | 0,00 | 0,00 | 0,00 | 0,00 |
| Importe neto | R0500 | 0,00 | 0,00 | 0,00 | 0,00 |
| **Gastos técnicos** | R0550 | 0,00 | 0,00 | 0,00 | 0,00 |
| **Gastos administrativos** | | | | | |
| Importe bruto - Seguro directo | R0610 | | | | |
| Importe bruto - Reaseguro proporcional aceptado | R0620 | | | | |
| Importe bruto - Reaseguro no proporcional aceptado | R0630 | 0,00 | 0,00 | 0,00 | 0,00 |
| Cuota de los reaseguradores | R0640 | 0,00 | 0,00 | 0,00 | 0,00 |
| Importe neto | R0700 | 0,00 | 0,00 | 0,00 | 0,00 |
| **Gastos de gestión de inversiones** | | | | | |
| Importe bruto - Seguro directo | R0710 | | | | |
| Importe bruto - Reaseguro proporcional aceptado | R0720 | | | | |
| Importe bruto - Reaseguro no proporcional aceptado | R0730 | 0,00 | 0,00 | 0,00 | 0,00 |
| Cuota de los reaseguradores | R0740 | 0,00 | 0,00 | 0,00 | 0,00 |
| Importe neto | R0800 | 0,00 | 0,00 | 0,00 | 0,00 |
| **Gastos de gestión de siniestros** | | | | | |
| Importe bruto - Seguro directo | R0810 | | | | |
| Importe bruto - Reaseguro proporcional aceptado | R0820 | | | | |
| Importe bruto - Reaseguro no proporcional aceptado | R0830 | 0,00 | 0,00 | 0,00 | 0,00 |
| Cuota de los reaseguradores | R0840 | 0,00 | 0,00 | 0,00 | 0,00 |
| Importe neto | R0900 | 0,00 | 0,00 | 0,00 | 0,00 |
| **Gastos de adquisición** | | | | | |
| Importe bruto - Seguro directo | R0910 | | | | |
| Importe bruto - Reaseguro proporcional aceptado | R0920 | | | | |
| Importe bruto - Reaseguro no proporcional aceptado | R0930 | 0,00 | 0,00 | 0,00 | 0,00 |
| Cuota de los reaseguradores | R0940 | 0,00 | 0,00 | 0,00 | 0,00 |
| Importe neto | R1000 | 0,00 | 0,00 | 0,00 | 0,00 |
| **Gastos generales** | | | | | |
| Importe bruto - Seguro directo | R1010 | | | | |
| Importe bruto - Reaseguro proporcional aceptado | R1020 | | | | |
| Importe bruto - Reaseguro no proporcional aceptado | R1030 | 0,00 | 0,00 | 0,00 | 0,00 |
| Cuota de los reaseguradores | R1040 | 0,00 | 0,00 | 0,00 | 0,00 |
| Importe neto | R1100 | 0,00 | 0,00 | 0,00 | 0,00 |
| **Otros gastos** | R1200 | | | | |
| **Total gastos** | R1300 | | | | |

## PRIMAS, SINIESTROS Y GASTOS POR LINEA DE NEGOCIO

| | | **Total** C0200 |
|---|---|---|
| **Primas devengadas** | | |
| Seguro directo - bruto | R0110 | 44.185.327,31 |
| Reaseguro aceptado proporcional - Bruto | R0120 | 12.006.337,44 |
| Reaseguro aceptado no proporcional - Bruto | R0130 | 0,00 |
| Reaseguro cedido (Participación del reaseguro) | R0140 | 194.493,74 |
| Importe neto | R0200 | 55.997.171,01 |
| **Primas imputadas** | | |
| Seguro directo - bruto | R0210 | 44.164.165,30 |
| Reaseguro aceptado proporcional - Bruto | R0220 | 12.006.337,44 |
| Reaseguro aceptado no proporcional - Bruto | R0230 | 0,00 |
| Reaseguro cedido (Participación del reaseguro) | R0240 | 194.493,74 |
| Importe neto | R0300 | 55.976.009,00 |
| **Siniestralidad (Siniestros incurridos)** | | |
| Seguro directo - bruto | R0310 | 37.652.805,18 |
| Reaseguro aceptado proporcional - Bruto | R0320 | 3.139.039,59 |
| Reaseguro aceptado no proporcional - Bruto | R0330 | 0,00 |
| Reaseguro cedido (Participación del reaseguro) | R0340 | 0,00 |
| Importe neto | R0400 | 40.791.844,77 |
| **Variación de otras provisiones técnicas** | | |
| Seguro directo - bruto | R0410 | 0,00 |
| Reaseguro aceptado proporcional - Bruto | R0420 | 0,00 |
| Reaseguro aceptado no proporcional - Bruto | R0430 | 0,00 |
| Reaseguro cedido (Participación del reaseguro) | R0440 | 0,00 |
| Importe neto | R0500 | 0,00 |
| **Gastos técnicos** | R0550 | 9.771.639,03 |
| **Gastos administrativos** | | |
| Importe bruto - Seguro directo | R0610 | 315.346,82 |
| Importe bruto - Reaseguro proporcional aceptado | R0620 | 0,00 |
| Importe bruto - Reaseguro no proporcional aceptado | R0630 | 0,00 |
| Cuota de los reaseguradores | R0640 | 0,00 |
| Importe neto | R0700 | 315.346,82 |
| **Gastos de gestión de inversiones** | | |
| Importe bruto - Seguro directo | R0710 | 144.898,48 |
| Importe bruto - Reaseguro proporcional aceptado | R0720 | 0,00 |
| Importe bruto - Reaseguro no proporcional aceptado | R0730 | 0,00 |
| Cuota de los reaseguradores | R0740 | 0,00 |
| Importe neto | R0800 | 144.898,48 |
| **Gastos de gestión de siniestros** | | |
| Importe bruto - Seguro directo | R0810 | 0,00 |
| Importe bruto - Reaseguro proporcional aceptado | R0820 | 0,00 |
| Importe bruto - Reaseguro no proporcional aceptado | R0830 | 0,00 |
| Cuota de los reaseguradores | R0840 | 0,00 |
| Importe neto | R0900 | 0,00 |
| **Gastos de adquisición** | | |
| Importe bruto - Seguro directo | R0910 | 9.289.422,94 |
| Importe bruto - Reaseguro proporcional aceptado | R0920 | 0,00 |
| Importe bruto - Reaseguro no proporcional aceptado | R0930 | 0,00 |
| Cuota de los reaseguradores | R0940 | 0,00 |
| Importe neto | R1000 | 9.289.422,94 |
| **Gastos generales** | | |
| Importe bruto - Seguro directo | R1010 | 21.970,79 |
| Importe bruto - Reaseguro proporcional aceptado | R1020 | 0,00 |
| Importe bruto - Reaseguro no proporcional aceptado | R1030 | 0,00 |
| Cuota de los reaseguradores | R1040 | 0,00 |
| Importe neto | R1100 | 21.970,79 |
| **Otros gastos** | R1200 | 0,00 |
| **Total gastos** | R1300 | 9.771.639,03 |

## PRIMAS, SINIESTROS Y GASTOS POR LINEA DE NEGOCIO

| | | Obligaciones de seguro de vida | | | |
|---|---|---|---|---|---|
| | | Seguro de enfermedad C0210 | Seguro con participación en beneficios C0220 | Seguro vinculado a índices y a fondos de inversión C0230 | Otro seguro de vida C0240 |
| **Primas devengadas** | | | | | |
| Importe bruto | R1410 | | | | |
| Reaseguro cedido (Participación del reaseguro) | R1420 | | | | |
| Importe neto | R1500 | | | | |
| **Primas imputadas** | | | | | |
| Importe bruto | R1510 | | | | |
| Reaseguro cedido (Participación del reaseguro) | R1520 | | | | |
| Importe neto | R1600 | | | | |
| **Siniestralidad (Siniestros incurridos)** | | | | | |
| Importe bruto | R1610 | | | | |
| Reaseguro cedido (Participación del reaseguro) | R1620 | | | | |
| Importe neto | R1700 | | | | |
| **Variación de otras provisiones técnicas** | | | | | |
| Importe bruto | R1710 | | | | |
| Reaseguro cedido (Participación del reaseguro) | R1720 | | | | |
| Importe neto | R1800 | | | | |
| **Gastos técnicos** | R1900 | | | | |
| **Gastos administrativos** | | | | | |
| Importe bruto | R1910 | | | | |
| Cuota de los reaseguradores | R1920 | | | | |
| Importe neto | R2000 | | | | |
| **Gastos de gestión de inversiones** | | | | | |
| Importe bruto | R2010 | | | | |
| Cuota de los reaseguradores | R2020 | | | | |
| Importe neto | R2100 | | | | |
| **Gastos de gestión de siniestros** | | | | | |
| Importe bruto | R2110 | | | | |
| Cuota de los reaseguradores | R2120 | | | | |
| Importe neto | R2200 | | | | |
| **Gastos de adquisición** | | | | | |
| Importe bruto | R2210 | | | | |
| Cuota de los reaseguradores | R2220 | | | | |
| Importe neto | R2300 | | | | |
| **Gastos generales** | | | | | |
| Importe bruto | R2310 | | | | |
| Cuota de los reaseguradores | R2320 | | | | |
| Importe neto | R2400 | | | | |
| **Otros gastos** | R2500 | | | | |
| **Total gastos** | R2600 | | | | |
| **Importe total de los rescates** | R2700 | | | | |

## PRIMAS, SINIESTROS Y GASTOS POR LINEA DE NEGOCIO

| | | Obligaciones de seguro de vida | | Obligaciones de reaseguro de vida | |
|---|---|---|---|---|---|
| | | Rentas derivadas de contratos de seguro distinto del de vida y correspondientes a obligaciones de seguro de enfermedad C0250 | Rentas derivadas de contratos de seguro distinto del de vida y correspondientes a obligaciones de seguro distintas de las obligaciones de seguro de enfermedad C0260 | Reaseguro de enfermedad C0270 | Reaseguro de vida C0280 |
| **Primas devengadas** | | | | | |
| Importe bruto | R1410 | | | | |
| Reaseguro cedido (Participación del reaseguro) | R1420 | | | | |
| Importe neto | R1500 | | | | |
| **Primas imputadas** | | | | | |
| Importe bruto | R1510 | | | | |
| Reaseguro cedido (Participación del reaseguro) | R1520 | | | | |
| Importe neto | R1600 | | | | |
| **Siniestralidad (Siniestros incurridos)** | | | | | |
| Importe bruto | R1610 | | | | |
| Reaseguro cedido (Participación del reaseguro) | R1620 | | | | |
| Importe neto | R1700 | | | | |
| **Variación de otras provisiones técnicas** | | | | | |
| Importe bruto | R1710 | | | | |
| Reaseguro cedido (Participación del reaseguro) | R1720 | | | | |
| Importe neto | R1800 | | | | |
| **Gastos técnicos** | R1900 | | | | |
| **Gastos administrativos** | | | | | |
| Importe bruto | R1910 | | | | |
| Cuota de los reaseguradores | R1920 | | | | |
| Importe neto | R2000 | | | | |
| **Gastos de gestión de inversiones** | | | | | |
| Importe bruto | R2010 | | | | |
| Cuota de los reaseguradores | R2020 | | | | |
| Importe neto | R2100 | | | | |
| **Gastos de gestión de siniestros** | | | | | |
| Importe bruto | R2110 | | | | |
| Cuota de los reaseguradores | R2120 | | | | |
| Importe neto | R2200 | | | | |
| **Gastos de adquisición** | | | | | |
| Importe bruto | R2210 | | | | |
| Cuota de los reaseguradores | R2220 | | | | |
| Importe neto | R2300 | | | | |
| **Gastos generales** | | | | | |
| Importe bruto | R2310 | | | | |
| Cuota de los reaseguradores | R2320 | | | | |
| Importe neto | R2400 | | | | |
| **Otros gastos** | R2500 | | | | |
| **Total gastos** | R2600 | | | | |
| **Importe total de los rescates** | R2700 | | | | |

## PRIMAS, SINIESTROS Y GASTOS POR LINEA DE NEGOCIO

| | | Obligaciones de seguro y reaseguro de vida |
|---|---|---|
| | | TOTAL |
| | | C0300 |
| **Primas devengadas** | | |
| Importe bruto | R1410 | |
| Reaseguro cedido (Participación del reaseguro) | R1420 | |
| Importe neto | R1500 | |
| **Primas imputadas** | | |
| Importe bruto | R1510 | |
| Reaseguro cedido (Participación del reaseguro) | R1520 | |
| Importe neto | R1600 | |
| **Siniestralidad (Siniestros incurridos)** | | |
| Importe bruto | R1610 | |
| Reaseguro cedido (Participación del reaseguro) | R1620 | |
| Importe neto | R1700 | |
| **Variación de otras provisiones técnicas** | | |
| Importe bruto | R1710 | |
| Reaseguro cedido (Participación del reaseguro) | R1720 | |
| Importe neto | R1800 | |
| **Gastos técnicos** | R1900 | |
| **Gastos administrativos** | | |
| Importe bruto | R1910 | |
| Cuota de los reaseguradores | R1920 | |
| Importe neto | R2000 | |
| **Gastos de gestión de inversiones** | | |
| Importe bruto | R2010 | |
| Cuota de los reaseguradores | R2020 | |
| Importe neto | R2100 | |
| **Gastos de gestión de siniestros** | | |
| Importe bruto | R2110 | |
| Cuota de los reaseguradores | R2120 | |
| Importe neto | R2200 | |
| **Gastos de adquisición** | | |
| Importe bruto | R2210 | |
| Cuota de los reaseguradores | R2220 | |
| Importe neto | R2300 | |
| **Gastos generales** | | |
| Importe bruto | R2310 | |
| Cuota de los reaseguradores | R2320 | |
| Importe neto | R2400 | |
| **Otros gastos** | R2500 | |
| **Total gastos** | R2600 | |
| **Importe total de los rescates** | R2700 | |

## PRIMAS, SINIESTROS Y GASTOS POR LINEA DE NEGOCIO

| | | Otro seguro de vida | | TOTAL |
|---|---|---|---|---|
| | | Seguro de Decesos | Otro seguro de vida. Resto | |
| | | Y0010 | Y0020 | Y0030 |
| **Primas devengadas** | | | | |
| Importe bruto | X0010 | | | |
| Reaseguro cedido (Participación del reaseguro) | X0020 | | | |
| Importe neto | X0030 | | | |
| **Primas imputadas** | | | | |
| Importe bruto | X0040 | | | |
| Reaseguro cedido (Participación del reaseguro) | X0050 | | | |
| Importe neto | X0060 | | | |
| **Siniestralidad (Siniestros incurridos)** | | | | |
| Importe bruto | X0070 | | | |
| Reaseguro cedido (Participación del reaseguro) | X0080 | | | |
| Importe neto | X0090 | | | |
| **Variación de otras provisiones técnicas** | | | | |
| Importe bruto | X0100 | | | |
| Reaseguro cedido (Participación del reaseguro) | X0110 | | | |
| Importe neto | X0120 | | | |
| **Gastos técnicos** | X0130 | | | |
| **Gastos administrativos** | | | | |
| Importe bruto | X0140 | | | |
| Reaseguro cedido (Participación del reaseguro) | X0150 | | | |
| Importe neto | X0160 | | | |
| **Gastos de gestión de inversiones** | | | | |
| Importe bruto | X0170 | | | |
| Reaseguro cedido (Participación del reaseguro) | X0180 | | | |
| Importe neto | X0190 | | | |
| **Gastos de gestión de siniestros** | | | | |
| Importe bruto | X0200 | | | |
| Reaseguro cedido (Participación del reaseguro) | X0210 | | | |
| Importe neto | X0220 | | | |
| **Gastos de adquisición** | | | | |
| Importe bruto | X0230 | | | |
| Reaseguro cedido (Participación del reaseguro) | X0240 | | | |
| Importe neto | X0250 | | | |
| **Gastos generales** | | | | |
| Importe bruto | X0260 | | | |
| Reaseguro cedido (Participación del reaseguro) | X0270 | | | |
| Importe neto | X0280 | | | |
| **Importe total de los rescates** | X0290 | | | |

**Clave de la entidad... C0325**

**NOMBRE..... ASISTENCIA CLINICA UNIVERSITARIA DE NAVARRA S.A. DE SEGUROS Y REASEGUROS**

**Modelo S.17.01**

Página 1

**Ejercicio 2018**

## PROVISIONES TÉCNICAS DE SEGUROS DISTINTOS DEL SEGURO DE VIDA

| | | Seguro directo y reaseguro proporcional aceptado | | | |
|---|---|---|---|---|---|
| | | Seguro de gastos médicos | Seguro de protección de ingresos | Seguro de accidentes laborales | Seguro de responsabilidad civil en vehículos automóviles |
| | | C0020 | C0030 | C0040 | C0050 |
| **Provisiones técnicas calculadas como un todo** | R0010 | 0,00 | 0,00 | 0,00 | 0,00 |
| Seguro directo | R0020 | 0,00 | 0,00 | 0,00 | 0,00 |
| Operaciones de reaseguro proporcional aceptado | R0030 | 0,00 | 0,00 | 0,00 | 0,00 |
| **Total de importes recuperables de reaseguro/entidades con cometido especial y reaseguro limitado después del ajuste por pérdidas esperadas por impago de la contraparte asociado a las provisiones técnicas calculadas como un todo** | R0050 | 0,00 | 0,00 | 0,00 | 0,00 |
| **Provisiones técnicas calculadas como la suma de la mejor estimación y el margen de riesgo** | | | | | |
| **Mejor estimación** | | | | | |
| **Provisiones para primas** | | | | | |
| Importe bruto - total | R0060 | -481.690,06 | 0,00 | 0,00 | 0,00 |
| Importe bruto - seguro directo | R0070 | -481.690,06 | 0,00 | 0,00 | 0,00 |
| Importe bruto - operaciones de reaseguro proporcional aceptado | R0080 | 0,00 | 0,00 | 0,00 | 0,00 |
| Total de importes recuperables de reaseguro/entidades con cometido especial y reaseguro limitado antes del ajuste por pérdidas esperadas por impago de la contraparte | R0100 | 0,00 | 0,00 | 0,00 | 0,00 |
| Importes recuperables de reaseguro (excepto entidades con cometido especial y reaseguro limitado) antes del ajuste por pérdidas esperadas | R0110 | 0,00 | 0,00 | 0,00 | 0,00 |
| Importes recuperables de entidades con cometido especial antes del ajuste por pérdidas esperadas | R0120 | 0,00 | 0,00 | 0,00 | 0,00 |
| Importes recuperables de reaseguro limitado antes del ajuste por pérdidas esperadas | R0130 | 0,00 | 0,00 | 0,00 | 0,00 |
| Total de importes recuperables de reaseguro/entidades con cometido especial y reaseguro limitado después del ajuste por pérdidas esperadas por impago de la contraparte | R0140 | 0,00 | 0,00 | 0,00 | 0,00 |
| **Mejor estimación neta de las provisiones para primas** | R0150 | -481.690,06 | 0,00 | 0,00 | 0,00 |
| **Provisiones para siniestros** | | | | | |
| Total - bruto | R0160 | 10.198.689,85 | 0,00 | 0,00 | 0,00 |
| Importe bruto - seguro directo | R0170 | 10.198.689,85 | 0,00 | 0,00 | 0,00 |
| Importe bruto - operaciones de reaseguro proporcional aceptado | R0180 | 0,00 | 0,00 | 0,00 | 0,00 |
| Total de importes recuperables de reaseguro/entidades con cometido especial y reaseguro limitado antes del ajuste por pérdidas esperadas por impago de la contraparte | R0200 | 0,00 | 0,00 | 0,00 | 0,00 |
| Importes recuperables de reaseguro (excepto entidades con cometido especial y reaseguro limitado) antes del ajuste por pérdidas esperadas | R0210 | 0,00 | 0,00 | 0,00 | 0,00 |
| Importes recuperables de entidades con cometido especial antes del ajuste por pérdidas esperadas | R0220 | 0,00 | 0,00 | 0,00 | 0,00 |
| Importes recuperables de reaseguro limitado antes del ajuste por pérdidas esperadas | R0230 | 0,00 | 0,00 | 0,00 | 0,00 |
| Total de importes recuperables de reaseguro/entidades con cometido especial y reaseguro limitado después del ajuste por pérdidas esperadas por impago de la contraparte | R0240 | 0,00 | 0,00 | 0,00 | 0,00 |
| **Mejor estimación neta de las provisiones para siniestros** | R0250 | 10.198.689,85 | 0,00 | 0,00 | 0,00 |
| **Total de mejor estimación - bruto** | R0260 | 9.716.999,79 | 0,00 | 0,00 | 0,00 |
| **Total de mejor estimación - neto** | R0270 | 9.716.999,79 | 0,00 | 0,00 | 0,00 |
| **Margen de riesgo** | R0280 | 811.236,36 | 0,00 | 0,00 | 0,00 |
| **Importe de la medida transitoria sobre las provisiones técnicas** | | | | | |
| Provisiones técnicas calculadas como un todo | R0290 | 0,00 | 0,00 | 0,00 | 0,00 |
| Mejor estimación | R0300 | 0,00 | 0,00 | 0,00 | 0,00 |
| Margen de riesgo | R0310 | 0,00 | 0,00 | 0,00 | 0,00 |
| **Provisiones técnicas - importe total** | | | | | |
| Provisiones técnicas - importe total | R0320 | 10.528.236,15 | 0,00 | 0,00 | 0,00 |
| Total de importes recuperables de reaseguro/entidades con cometido especial y reaseguro limitado después del ajuste por pérdidas esperadas por impago de la contraparte | R0330 | 0,00 | 0,00 | 0,00 | 0,00 |
| Provisiones técnicas menos importes recuperables de reaseguro/entidades con cometido especial y reaseguro limitado - importe total | R0340 | 10.528.236,15 | 0,00 | 0,00 | 0,00 |

## PROVISIONES TÉCNICAS DE SEGUROS DISTINTOS DEL SEGURO DE VIDA

| | | Seguro directo y reaseguro proporcional aceptado | | | |
|---|---|---|---|---|---|
| | | Seguro de gastos médicos | Seguro de protección de ingresos | Seguro de accidentes laborales | Seguro de responsabilidad civil en vehículos automóviles |
| | | C0020 | C0030 | C0040 | C0050 |
| **Línea de negocio: segmentación adicional (grupos de riesgo homogéneo)** | | | | | |
| Provisiones para primas - Número total de grupos de riesgo homogéneo | R0350 | 0 | 0 | 0 | 0 |
| Provisiones para siniestros - Número total de grupos de riesgo homogéneo | R0360 | 0 | 0 | 0 | 0 |
| **Flujos de caja de la mejor estimación de las provisiones para primas (importe bruto)** | | | | | |
| **Salidas de caja** | | | | | |
| Prestaciones y siniestros futuros | R0370 | 7.483.628,27 | 0,00 | 0,00 | 0,00 |
| Gastos y otras salidas de caja futuros | R0380 | 0,00 | 0,00 | 0,00 | 0,00 |
| **Flujos de caja** | | | | | |
| Primas futuras | R0390 | 7.965.318,32 | 0,00 | 0,00 | 0,00 |
| Otras salidas de caja (incl. los importes recuperables por salvamentos y subrogaciones) | R0400 | 0,00 | 0,00 | 0,00 | 0,00 |
| **Flujos de caja de la mejor estimación de las provisiones para siniestros (importe bruto)** | | | | | |
| **Salidas de caja** | | | | | |
| Prestaciones y siniestros futuros | R0410 | 10.096.432,00 | 0,00 | 0,00 | 0,00 |
| Gastos y otras salidas de caja futuros | R0420 | 102.257,85 | 0,00 | 0,00 | 0,00 |
| **Flujos de caja** | | | | | |
| Primas futuras | R0430 | 0,00 | 0,00 | 0,00 | 0,00 |
| Otras salidas de caja (incl. los importes recuperables por salvamentos y subrogaciones) | R0440 | 0,00 | 0,00 | 0,00 | 0,00 |
| **Porcentaje de la mejor estimación bruta calculado utilizando aproximaciones** | R0450 | 0,0000 | 0,0000 | 0,0000 | 0,0000 |
| **Mejor estimación sujeta a la medida transitoria sobre el tipo de interés** | R0460 | 0,00 | 0,00 | 0,00 | 0,00 |
| Provisiones técnicas sin una medida transitoria sobre el tipo de interés | R0470 | 0,00 | 0,00 | 0,00 | 0,00 |
| **Mejor estimación sujeta a ajuste por volatilidad** | R0480 | 0,00 | 0,00 | 0,00 | 0,00 |
| Provisiones técnicas sin ajuste por volatilidad ni otras medidas transitorias | R0490 | 9.716.999,79 | 0,00 | 0,00 | 0,00 |

## PROVISIONES TÉCNICAS DE SEGUROS DISTINTOS DEL SEGURO DE VIDA

| | | Seguro directo y reaseguro proporcional aceptado | | | |
|---|---|---|---|---|---|
| | | Otros seguros de vehículos automóviles | Seguro marítimo de aviación y de transporte | Seguro de incendio y otros daños a los bienes | Seguro de responsabilidad civil general |
| | | C0060 | C0070 | C0080 | C0090 |
| **Provisiones técnicas calculadas como un todo** | R0010 | | | | |
| Seguro directo | R0020 | | | | |
| Operaciones de reaseguro proporcional aceptado | R0030 | | | | |
| **Total de importes recuperables de reaseguro/entidades con cometido especial y reaseguro limitado después del ajuste por pérdidas esperadas por impago de la contraparte asociado a las provisiones técnicas calculadas como un todo** | R0050 | | | | |
| **Provisiones técnicas calculadas como la suma de la mejor estimación y el margen de riesgo** | | | | | |
| **Mejor estimación** | | | | | |
| **Provisiones para primas** | | | | | |
| Importe bruto - total | R0060 | | | | |
| Importe bruto - seguro directo | R0070 | | | | |
| Importe bruto - operaciones de reaseguro proporcional aceptado | R0080 | | | | |
| Total de importes recuperables de reaseguro/entidades con cometido especial y reaseguro limitado antes del ajuste por pérdidas esperadas por impago de la contraparte | R0100 | | | | |
| Importes recuperables de reaseguro (excepto entidades con cometido especial y reaseguro limitado) antes del ajuste por pérdidas esperadas | R0110 | | | | |
| Importes recuperables de entidades con cometido especial antes del ajuste por pérdidas esperadas | R0120 | | | | |
| Importes recuperables de reaseguro limitado antes del ajuste por pérdidas esperadas | R0130 | | | | |
| Total de importes recuperables de reaseguro/entidades con cometido especial y reaseguro limitado después del ajuste por pérdidas esperadas por impago de la contraparte | R0140 | | | | |
| **Mejor estimación neta de las provisiones para primas** | R0150 | | | | |
| **Provisiones para siniestros** | | | | | |
| Total - bruto | R0160 | | | | |
| Importe bruto - seguro directo | R0170 | | | | |
| Importe bruto - operaciones de reaseguro proporcional aceptado | R0180 | | | | |
| Total de importes recuperables de reaseguro/entidades con cometido especial y reaseguro limitado antes del ajuste por pérdidas esperadas por impago de la contraparte | R0200 | | | | |
| Importes recuperables de reaseguro (excepto entidades con cometido especial y reaseguro limitado) antes del ajuste por pérdidas esperadas | R0210 | | | | |
| Importes recuperables de entidades con cometido especial antes del ajuste por pérdidas esperadas | R0220 | | | | |
| Importes recuperables de reaseguro limitado antes del ajuste por pérdidas esperadas | R0230 | | | | |
| Total de importes recuperables de reaseguro/entidades con cometido especial y reaseguro limitado después del ajuste por pérdidas esperadas por impago de la contraparte | R0240 | | | | |
| **Mejor estimación neta de las provisiones para siniestros** | R0250 | | | | |
| **Total de mejor estimación - bruto** | R0260 | | | | |
| **Total de mejor estimación - neto** | R0270 | | | | |
| **Margen de riesgo** | R0280 | | | | |
| **Importe de la medida transitoria sobre las provisiones técnicas** | | | | | |
| Provisiones técnicas calculadas como un todo | R0290 | | | | |
| Mejor estimación | R0300 | | | | |
| Margen de riesgo | R0310 | | | | |
| **Provisiones técnicas - importe total** | | | | | |
| Provisiones técnicas - importe total | R0320 | | | | |
| Total de importes recuperables de reaseguro/entidades con cometido especial y reaseguro limitado después del ajuste por pérdidas esperadas por impago de la contraparte | R0330 | | | | |
| Provisiones técnicas menos importes recuperables de reaseguro/entidades con cometido especial y reaseguro limitado - importe total | R0340 | | | | |

## PROVISIONES TÉCNICAS DE SEGUROS DISTINTOS DEL SEGURO DE VIDA

| | | Seguro directo y reaseguro proporcional aceptado | | | |
|---|---|---|---|---|---|
| | | Otros seguros de vehículos automóviles | Seguro marítimo de aviación y de transporte | Seguro de incendio y otros daños a los bienes | Seguro de responsabilidad civil general |
| | | C0060 | C0070 | C0080 | C0090 |
| **Línea de negocio: segmentación adicional (grupos de riesgo homogéneo)** | | | | | |
| Provisiones para primas - Número total de grupos de riesgo homogéneo | R0350 | | | | |
| Provisiones para siniestros - Número total de grupos de riesgo homogéneo | R0360 | | | | |
| **Flujos de caja de la mejor estimación de las provisiones para primas (importe bruto)** | | | | | |
| **Salidas de caja** | | | | | |
| Prestaciones y siniestros futuros | R0370 | | | | |
| Gastos y otras salidas de caja futuros | R0380 | | | | |
| **Flujos de caja** | | | | | |
| Primas futuras | R0390 | | | | |
| Otras salidas de caja (incl. los importes recuperables por salvamentos y subrogaciones) | R0400 | | | | |
| **Flujos de caja de la mejor estimación de las provisiones para siniestros (importe bruto)** | | | | | |
| **Salidas de caja** | | | | | |
| Prestaciones y siniestros futuros | R0410 | | | | |
| Gastos y otras salidas de caja futuros | R0420 | | | | |
| **Flujos de caja** | | | | | |
| Primas futuras | R0430 | | | | |
| Otras salidas de caja (incl. los importes recuperables por salvamentos y subrogaciones) | R0440 | | | | |
| **Porcentaje de la mejor estimación bruta calculado utilizando aproximaciones** | R0450 | | | | |
| **Mejor estimación sujeta a la medida transitoria sobre el tipo de interés** | R0460 | | | | |
| Provisiones técnicas sin una medida transitoria sobre el tipo de interés | R0470 | | | | |
| **Mejor estimación sujeta a ajuste por volatilidad** | R0480 | | | | |
| Provisiones técnicas sin ajuste por volatilidad ni otras medidas transitorias | R0490 | | | | |

## PROVISIONES TÉCNICAS DE SEGUROS DISTINTOS DEL SEGURO DE VIDA

| | | Seguro directo y reaseguro proporcional aceptado | | | |
|---|---|---|---|---|---|
| | | Seguro de crédito y caución | Seguro de defensa jurídica | Seguro de asistencia | Pérdidas pecuniarias diversas |
| | | C0100 | C0110 | C0120 | C0130 |
| **Provisiones técnicas calculadas como un todo** | R0010 | | | | |
| Seguro directo | R0020 | | | | |
| Operaciones de reaseguro proporcional aceptado | R0030 | | | | |
| **Total de importes recuperables de reaseguro/entidades con cometido especial y reaseguro limitado después del ajuste por pérdidas esperadas por impago de la contraparte asociado a las provisiones técnicas calculadas como un todo** | R0050 | | | | |
| **Provisiones técnicas calculadas como la suma de la mejor estimación y el margen de riesgo** | | | | | |
| **Mejor estimación** | | | | | |
| **Provisiones para primas** | | | | | |
| Importe bruto - total | R0060 | | | | |
| Importe bruto - seguro directo | R0070 | | | | |
| Importe bruto - operaciones de reaseguro proporcional aceptado | R0080 | | | | |
| Total de importes recuperables de reaseguro/entidades con cometido especial y reaseguro limitado antes del ajuste por pérdidas esperadas por impago de la contraparte | R0100 | | | | |
| Importes recuperables de reaseguro (excepto entidades con cometido especial y reaseguro limitado) antes del ajuste por pérdidas esperadas | R0110 | | | | |
| Importes recuperables de entidades con cometido especial antes del ajuste por pérdidas esperadas | R0120 | | | | |
| Importes recuperables de reaseguro limitado antes del ajuste por pérdidas esperadas | R0130 | | | | |
| Total de importes recuperables de reaseguro/entidades con cometido especial y reaseguro limitado después del ajuste por pérdidas esperadas por impago de la contraparte | R0140 | | | | |
| **Mejor estimación neta de las provisiones para primas** | R0150 | | | | |
| **Provisiones para siniestros** | | | | | |
| Total - bruto | R0160 | | | | |
| Importe bruto - seguro directo | R0170 | | | | |
| Importe bruto - operaciones de reaseguro proporcional aceptado | R0180 | | | | |
| Total de importes recuperables de reaseguro/entidades con cometido especial y reaseguro limitado antes del ajuste por pérdidas esperadas por impago de la contraparte | R0200 | | | | |
| Importes recuperables de reaseguro (excepto entidades con cometido especial y reaseguro limitado) antes del ajuste por pérdidas esperadas | R0210 | | | | |
| Importes recuperables de entidades con cometido especial antes del ajuste por pérdidas esperadas | R0220 | | | | |
| Importes recuperables de reaseguro limitado antes del ajuste por pérdidas esperadas | R0230 | | | | |
| Total de importes recuperables de reaseguro/entidades con cometido especial y reaseguro limitado después del ajuste por pérdidas esperadas por impago de la contraparte | R0240 | | | | |
| **Mejor estimación neta de las provisiones para siniestros** | R0250 | | | | |
| **Total de mejor estimación - bruto** | R0260 | | | | |
| **Total de mejor estimación - neto** | R0270 | | | | |
| **Margen de riesgo** | R0280 | | | | |
| **Importe de la medida transitoria sobre las provisiones técnicas** | | | | | |
| Provisiones técnicas calculadas como un todo | R0290 | | | | |
| Mejor estimación | R0300 | | | | |
| Margen de riesgo | R0310 | | | | |
| **Provisiones técnicas - importe total** | | | | | |
| Provisiones técnicas - importe total | R0320 | | | | |
| Total de importes recuperables de reaseguro/entidades con cometido especial y reaseguro limitado después del ajuste por pérdidas esperadas por impago de la contraparte | R0330 | | | | |
| Provisiones técnicas menos importes recuperables de reaseguro/entidades con cometido especial y reaseguro limitado - importe total | R0340 | | | | |

## PROVISIONES TÉCNICAS DE SEGUROS DISTINTOS DEL SEGURO DE VIDA

| | | Seguro directo y reaseguro proporcional aceptado | | | |
|---|---|---|---|---|---|
| | | Seguro de crédito y caución | Seguro de defensa jurídica | Seguro de asistencia | Pérdidas pecuniarias diversas |
| | | C0100 | C0110 | C0120 | C0130 |
| **Línea de negocio: segmentación adicional (grupos de riesgo homogéneo)** | | | | | |
| Provisiones para primas - Número total de grupos de riesgo homogéneo | R0350 | | | | |
| Provisiones para siniestros - Número total de grupos de riesgo homogéneo | R0360 | | | | |
| **Flujos de caja de la mejor estimación de las provisiones para primas (importe bruto)** | | | | | |
| **Salidas de caja** | | | | | |
| Prestaciones y siniestros futuros | R0370 | | | | |
| Gastos y otras salidas de caja futuros | R0380 | | | | |
| **Flujos de caja** | | | | | |
| Primas futuras | R0390 | | | | |
| Otras salidas de caja (incl. los importes recuperables por salvamentos y subrogaciones) | R0400 | | | | |
| **Flujos de caja de la mejor estimación de las provisiones para siniestros (importe bruto)** | | | | | |
| **Salidas de caja** | | | | | |
| Prestaciones y siniestros futuros | R0410 | | | | |
| Gastos y otras salidas de caja futuros | R0420 | | | | |
| **Flujos de caja** | | | | | |
| Primas futuras | R0430 | | | | |
| Otras salidas de caja (incl. los importes recuperables por salvamentos y subrogaciones) | R0440 | | | | |
| **Porcentaje de la mejor estimación bruta calculado utilizando aproximaciones** | R0450 | | | | |
| **Mejor estimación sujeta a la medida transitoria sobre el tipo de interés** | R0460 | | | | |
| Provisiones técnicas sin una medida transitoria sobre el tipo de interés | R0470 | | | | |
| **Mejor estimación sujeta a ajuste por volatilidad** | R0480 | | | | |
| Provisiones técnicas sin ajuste por volatilidad ni otras medidas transitorias | R0490 | | | | |

## PROVISIONES TÉCNICAS DE SEGUROS DISTINTOS DEL SEGURO DE VIDA

| | | Obligaciones de reaseguro no proporcional distinto del seguro de vida | | | | TOTAL |
|---|---|---|---|---|---|---|
| | | Rº no proporcional de enfermedad | Rº no proporcional de responsabilidad civil por daños | Rº no proporcional marítimo, de aviación y transporte | Rº no proporcional de daños a los bienes | |
| | | C0140 | C0150 | C0160 | C0170 | C0180 |
| **Provisiones técnicas calculadas como un todo** | R0010 | | | | | 0,00 |
| Seguro directo | R0020 | | | | | 0,00 |
| Operaciones de reaseguro proporcional aceptado | R0030 | | | | | 0,00 |
| Reaseguro no proporcional aceptado | R0040 | | | | | 0,00 |
| **Total de importes recuperables de reaseguro/entidades con cometido especial y reaseguro limitado después del ajuste por pérdidas esperadas por impago de la contraparte asociado a las provisiones técnicas calculadas como un todo** | R0050 | | | | | 0,00 |
| **Provisiones técnicas calculadas como la suma de la mejor estimación y el margen de riesgo** | | | | | | |
| **Mejor estimación** | | | | | | |
| **Provisiones para primas** | | | | | | |
| Importe bruto - total | R0060 | | | | | -481.690,06 |
| Importe bruto - seguro directo | R0070 | | | | | -481.690,06 |
| Importe bruto - operaciones de reaseguro proporcional aceptado | R0080 | | | | | 0,00 |
| Importe bruto - operaciones de reaseguro no proporcional aceptado | R0090 | | | | | 0,00 |
| Total de importes recuperables de reaseguro/entidades con cometido especial y reaseguro limitado antes del ajuste por pérdidas esperadas por impago de la contraparte | R0100 | | | | | 0,00 |
| Importes recuperables de reaseguro (excepto entidades con cometido especial y reaseguro limitado) antes del ajuste por pérdidas esperadas | R0110 | | | | | 0,00 |
| Importes recuperables de entidades con cometido especial antes del ajuste por pérdidas esperadas | R0120 | | | | | 0,00 |
| Importes recuperables de reaseguro limitado antes del ajuste por pérdidas esperadas | R0130 | | | | | 0,00 |
| Total de importes recuperables de reaseguro/entidades con cometido especial y reaseguro limitado después del ajuste por pérdidas esperadas por impago de la contraparte | R0140 | | | | | 0,00 |
| **Mejor estimación neta de las provisiones para primas** | R0150 | | | | | -481.690,06 |
| **Provisiones para siniestros** | | | | | | |
| Total - bruto | R0160 | | | | | 10.198.689,85 |
| Importe bruto - seguro directo | R0170 | | | | | 10.198.689,85 |
| Importe bruto - operaciones de reaseguro proporcional aceptado | R0180 | | | | | 0,00 |
| Importe bruto - operaciones de reaseguro no proporcional aceptado | R0190 | | | | | 0,00 |
| Total de importes recuperables de reaseguro/entidades con cometido especial y reaseguro limitado antes del ajuste por pérdidas esperadas por impago de la contraparte | R0200 | | | | | 0,00 |
| Importes recuperables de reaseguro (excepto entidades con cometido especial y reaseguro limitado) antes del ajuste por pérdidas esperadas | R0210 | | | | | 0,00 |
| Importes recuperables de entidades con cometido especial antes del ajuste por pérdidas esperadas | R0220 | | | | | 0,00 |
| Importes recuperables de reaseguro limitado antes del ajuste por pérdidas esperadas | R0230 | | | | | 0,00 |
| Total de importes recuperables de reaseguro/entidades con cometido especial y reaseguro limitado después del ajuste por pérdidas esperadas por impago de la contraparte | R0240 | | | | | 0,00 |
| **Mejor estimación neta de las provisiones para siniestros** | R0250 | | | | | 10.198.689,85 |
| **Total de mejor estimación - bruto** | R0260 | | | | | 9.716.999,79 |
| **Total de mejor estimación - neto** | R0270 | | | | | 9.716.999,79 |
| **Margen de riesgo** | R0280 | | | | | 811.236,36 |
| **Importe de la medida transitoria sobre las provisiones técnicas** | | | | | | |
| Provisiones técnicas calculadas como un todo | R0290 | | | | | 0,00 |
| Mejor estimación | R0300 | | | | | 0,00 |
| Margen de riesgo | R0310 | | | | | 0,00 |
| **Provisiones técnicas - importe total** | | | | | | |
| **Provisiones técnicas - importe total** | R0320 | | | | | 10.528.236,15 |
| **Total de importes recuperables de reaseguro/entidades con cometido especial y reaseguro limitado después del ajuste por pérdidas esperadas por impago de la contraparte** | R0330 | | | | | 0,00 |
| **Provisiones técnicas menos importes recuperables de reaseguro/entidades con cometido especial y reaseguro limitado - importe total** | R0340 | | | | | 10.528.236,15 |

## PROVISIONES TÉCNICAS DE SEGUROS DISTINTOS DEL SEGURO DE VIDA

| | | Obligaciones de reaseguro no proporcional distinto del seguro de vida | | | | TOTAL |
|---|---|---|---|---|---|---|
| | | Rº no proporcional de enfermedad | Rº no proporcional de responsabilidad civil por daños | Rº no proporcional marítimo, de aviación y transporte | Rº no proporcional de daños a los bienes | |
| | | C0140 | C0150 | C0160 | C0170 | C0180 |
| **Línea de negocio: segmentación adicional (grupos de riesgo homogéneo)** | | | | | | |
| Provisiones para primas - Número total de grupos de riesgo homogéneo | R0350 | | | | | |
| Provisiones para siniestros - Número total de grupos de riesgo homogéneo | R0360 | | | | | |
| **Flujos de caja de la mejor estimación de las provisiones para primas (importe bruto)** | | | | | | |
| **Salidas de caja** | | | | | | |
| Prestaciones y siniestros futuros | R0370 | | | | | 7.483.628,27 |
| Gastos y otras salidas de caja futuros | R0380 | | | | | 0,00 |
| **Flujos de caja** | | | | | | |
| Primas futuras | R0390 | | | | | 7.965.318,32 |
| Otras salidas de caja (incl. los importes recuperables por salvamentos y subrogaciones) | R0400 | | | | | 0,00 |
| **Flujos de caja de la mejor estimación de las provisiones para siniestros (importe bruto)** | | | | | | |
| **Salidas de caja** | | | | | | |
| Prestaciones y siniestros futuros | R0410 | | | | | 10.096.432,00 |
| Gastos y otras salidas de caja futuros | R0420 | | | | | 102.257,85 |
| **Flujos de caja** | | | | | | |
| Primas futuras | R0430 | | | | | 0,00 |
| Otras salidas de caja (incl. los importes recuperables por salvamentos y subrogaciones) | R0440 | | | | | 0,00 |
| **Porcentaje de la mejor estimación bruta calculado utilizando aproximaciones** | R0450 | | | | | 0,0000 |
| **Mejor estimación sujeta a la medida transitoria sobre el tipo de interés** | R0460 | | | | | 0,00 |
| Provisiones técnicas sin una medida transitoria sobre el tipo de interés | R0470 | | | | | 0,00 |
| **Mejor estimación sujeta a ajuste por volatilidad** | R0480 | | | | | 0,00 |
| Provisiones técnicas sin ajuste por volatilidad ni otras medidas transitorias | R0490 | | | | | 9.716.999,79 |

**Clave de la entidad... C0325**

NOMBRE..... ASISTENCIA CLINICA UNIVERSITARIA DE NAVARRA S.A. DE SEGUROS Y REASEGUROS

**Modelo S.19.01**
**Ejercicio 2018**
**Página 1.1**

# SINIESTROS PAGADOS BRUTOS (NO ACUMULADO)

**Línea de negocio** x69
**Año de accidente/suscripción** x4
**Moneda** x0
**Conversión de moneda** x0

| Año | | Año de evolución | | | | | | | | | | |
|---|---|---|---|---|---|---|---|---|---|---|---|---|
| | | 0 | 1 | 2 | 3 | 4 | 5 | 6 | 7 | 8 | 9 | 10 |
| | | C0010 | C0020 | C0030 | C0040 | C0050 | C0060 | C0070 | C0080 | C0090 | C0100 | C0110 |
| **Anteriores** | R0100 | | | | | | | | | | | |
| **N-14** | R0110 | 0,00 | 0,00 | 0,00 | 0,00 | 0,00 | 0,00 | 0,00 | 0,00 | 0,00 | 0,00 | 0,00 |
| **N-13** | R0120 | 0,00 | 0,00 | 0,00 | 0,00 | 0,00 | 0,00 | 0,00 | 0,00 | 0,00 | 0,00 | 0,00 |
| **N-12** | R0130 | 0,00 | 0,00 | 0,00 | 0,00 | 0,00 | 0,00 | 0,00 | 0,00 | 0,00 | 0,00 | 0,00 |
| **N-11** | R0140 | 0,00 | 0,00 | 0,00 | 0,00 | 0,00 | 0,00 | 0,00 | 0,00 | 0,00 | 0,00 | 0,00 |
| **N-10** | R0150 | 0,00 | 0,00 | 0,00 | 0,00 | 0,00 | 0,00 | 0,00 | 0,00 | 0,00 | 0,00 | 0,00 |
| **N-9** | R0160 | 0,00 | 0,00 | 0,00 | 0,00 | 0,00 | 0,00 | 0,00 | 0,00 | 0,00 | 0,00 | |
| **N-8** | R0170 | 0,00 | 0,00 | 0,00 | 0,00 | 0,00 | 0,00 | 0,00 | 0,00 | 0,00 | | |
| **N-7** | R0180 | 0,00 | 0,00 | 0,00 | 0,00 | 0,00 | 0,00 | 0,00 | 0,00 | | | |
| **N-6** | R0190 | 0,00 | 0,00 | 0,00 | 0,00 | 0,00 | 0,00 | 0,00 | | | | |
| **N-5** | R0200 | 0,00 | 0,00 | 0,00 | 0,00 | 0,00 | 0,00 | | | | | |
| **N-4** | R0210 | 0,00 | 0,00 | 0,00 | 0,00 | 0,00 | | | | | | |
| **N-3** | R0220 | 0,00 | 0,00 | 0,00 | 0,00 | | | | | | | |
| **N-2** | R0230 | 0,00 | 0,00 | 0,00 | | | | | | | | |
| **N-1** | R0240 | 25.675.774,80 | 6.496.873,72 | | | | | | | | | |
| **N** | R0250 | 32.769.331,41 | | | | | | | | | | |

**Clave de la entidad... C0325**

**NOMBRE.....** **ASISTENCIA CLINICA UNIVERSITARIA DE NAVARRA S.A. DE SEGUROS Y REASEGUROS**

**Modelo S.19.01**

**Ejercicio 2018**



## SINIESTROS PAGADOS BRUTOS (NO ACUMULADO)

**Línea de negocio** x69

**Año de accidente/suscripción** x4

**Moneda** x0

**Conversión de moneda** x0

| Año | | Año de evolución | | | | |
|---|---|---|---|---|---|---|
| | | 11 | 12 | 13 | 14 | 15 & + |
| | | C0120 | C0130 | C0140 | C0150 | C0160 |
| **Anteriores** | R0100 | | | | | 0,00 |
| **N-14** | R0110 | 0,00 | 0,00 | 0,00 | 0,00 | |
| **N-13** | R0120 | 0,00 | 0,00 | 0,00 | | |
| **N-12** | R0130 | 0,00 | 0,00 | | | |
| **N-11** | R0140 | 0,00 | | | | |

| Año | | En el año en curso | Suma de años (acumulado) |
|---|---|---|---|
| | | C0170 | C0180 |
| **Anteriores** | R0100 | 0,00 | 0,00 |
| **N-14** | R0110 | 0,00 | 0,00 |
| **N-13** | R0120 | 0,00 | 0,00 |
| **N-12** | R0130 | 0,00 | 0,00 |
| **N-11** | R0140 | 0,00 | 0,00 |
| **N-10** | R0150 | 0,00 | 0,00 |
| **N-9** | R0160 | 0,00 | 0,00 |
| **N-8** | R0170 | 0,00 | 0,00 |
| **N-7** | R0180 | 0,00 | 0,00 |
| **N-6** | R0190 | 0,00 | 0,00 |
| **N-5** | R0200 | 0,00 | 0,00 |
| **N-4** | R0210 | 0,00 | 0,00 |
| **N-3** | R0220 | 0,00 | 0,00 |
| **N-2** | R0230 | 0,00 | 0,00 |
| **N-1** | R0240 | 6.496.873,72 | 32.172.648,52 |
| **N** | R0250 | 32.769.331,41 | 32.769.331,41 |
| **Total** | R0260 | 39.266.205,13 | 64.941.979,93 |

# MEJOR ESTIMACIÓN BRUTA SIN DESCONTAR DE LAS PROVISIONES PARA SINIESTROS

**Línea de negocio** x69

**Año de accidente/suscripción** x4

**Moneda** x0

**Conversión de moneda** x0

| Año | | Año de evolución | | | | | | | | | | |
|---|---|---|---|---|---|---|---|---|---|---|---|---|
| | | 0 | 1 | 2 | 3 | 4 | 5 | 6 | 7 | 8 | 9 | 10 |
| | | C0200 | C0210 | C0220 | C0230 | C0240 | C0250 | C0260 | C0270 | C0280 | C0290 | C0300 |
| **Anteriores** | R0100 | | | | | | | | | | | |
| **N-14** | R0110 | 0,00 | 0,00 | 0,00 | 0,00 | 0,00 | 0,00 | 0,00 | 0,00 | 0,00 | 0,00 | 0,00 |
| **N-13** | R0120 | 0,00 | 0,00 | 0,00 | 0,00 | 0,00 | 0,00 | 0,00 | 0,00 | 0,00 | 0,00 | 0,00 |
| **N-12** | R0130 | 0,00 | 0,00 | 0,00 | 0,00 | 0,00 | 0,00 | 0,00 | 0,00 | 0,00 | 0,00 | 0,00 |
| **N-11** | R0140 | 0,00 | 0,00 | 0,00 | 0,00 | 0,00 | 0,00 | 0,00 | 0,00 | 0,00 | 0,00 | 0,00 |
| **N-10** | R0150 | 0,00 | 0,00 | 0,00 | 0,00 | 0,00 | 0,00 | 0,00 | 0,00 | 0,00 | 0,00 | 0,00 |
| **N-9** | R0160 | 0,00 | 0,00 | 0,00 | 0,00 | 0,00 | 0,00 | 0,00 | 0,00 | 0,00 | 0,00 | |
| **N-8** | R0170 | 0,00 | 0,00 | 0,00 | 0,00 | 0,00 | 0,00 | 0,00 | 0,00 | 0,00 | | |
| **N-7** | R0180 | 0,00 | 0,00 | 0,00 | 0,00 | 0,00 | 0,00 | 0,00 | 0,00 | | | |
| **N-6** | R0190 | 0,00 | 0,00 | 0,00 | 0,00 | 0,00 | 0,00 | 0,00 | | | | |
| **N-5** | R0200 | 0,00 | 0,00 | 0,00 | 0,00 | 0,00 | 0,00 | | | | | |
| **N-4** | R0210 | 0,00 | 0,00 | 0,00 | 0,00 | 0,00 | | | | | | |
| **N-3** | R0220 | 0,00 | 0,00 | 0,00 | 0,00 | | | | | | | |
| **N-2** | R0230 | 0,00 | 0,00 | 0,00 | | | | | | | | |
| **N-1** | R0240 | 7.833.360,41 | 573.943,14 | | | | | | | | | |
| **N** | R0250 | 9.611.219,81 | | | | | | | | | | |

**Clave de la entidad... C0325**

**NOMBRE.....** **ASISTENCIA CLINICA UNIVERSITARIA DE NAVARRA S.A. DE SEGUROS Y REASEGUROS**

**Modelo S.19.01**

**Ejercicio 2018**



## MEJOR ESTIMACIÓN BRUTA SIN DESCONTAR DE LAS PROVISIONES PARA SINIESTROS

**Línea de negocio** x69

**Año de accidente/suscripción** x4

**Moneda** x0

**Conversión de moneda** x0

| Año | | Año de evolución | | | | |
|---|---|---|---|---|---|---|
| | | 11 | 12 | 13 | 14 | 15 & + |
| | | C0310 | C0320 | C0330 | C0340 | C0350 |
| **Anteriores** | R0100 | | | | | 0,00 |
| **N-14** | R0110 | 0,00 | 0,00 | 0,00 | 0,00 | |
| **N-13** | R0120 | 0,00 | 0,00 | 0,00 | | |
| **N-12** | R0130 | 0,00 | 0,00 | | | |
| **N-11** | R0140 | 0,00 | | | | |

| Año | | Final del año (datos descontados) |
|---|---|---|
| | | C0360 |
| **Anteriores** | R0100 | 0,00 |
| **N-14** | R0110 | 0,00 |
| **N-13** | R0120 | 0,00 |
| **N-12** | R0130 | 0,00 |
| **N-11** | R0140 | 0,00 |
| **N-10** | R0150 | 0,00 |
| **N-9** | R0160 | 0,00 |
| **N-8** | R0170 | 0,00 |
| **N-7** | R0180 | 0,00 |
| **N-6** | R0190 | 0,00 |
| **N-5** | R0200 | 0,00 |
| **N-4** | R0210 | 0,00 |
| **N-3** | R0220 | 0,00 |
| **N-2** | R0230 | 0,00 |
| **N-1** | R0240 | 7.833.360,41 |
| **N** | R0250 | 10.185.162,95 |
| **Total** | R0260 | 18.018.523,36 |

# SINIESTROS DECLARADOS PERO NO LIQUIDADOS BRUTOS

**Línea de negocio** x69

**Año de accidente/suscripción** x4

**Moneda** x0

**Conversión de moneda** x0

| Año | | Año de evolución | | | | | | | | | | |
|---|---|---|---|---|---|---|---|---|---|---|---|---|
| | | 0 | 1 | 2 | 3 | 4 | 5 | 6 | 7 | 8 | 9 | 10 |
| | | C0400 | C0410 | C0420 | C0430 | C0440 | C0450 | C0460 | C0470 | C0480 | C0490 | C0500 |
| **Anteriores** | R0100 | | | | | | | | | | | |
| **N-14** | R0110 | 0,00 | 0,00 | 0,00 | 0,00 | 0,00 | 0,00 | 0,00 | 0,00 | 0,00 | 0,00 | 0,00 |
| **N-13** | R0120 | 0,00 | 0,00 | 0,00 | 0,00 | 0,00 | 0,00 | 0,00 | 0,00 | 0,00 | 0,00 | 0,00 |
| **N-12** | R0130 | 0,00 | 0,00 | 0,00 | 0,00 | 0,00 | 0,00 | 0,00 | 0,00 | 0,00 | 0,00 | 0,00 |
| **N-11** | R0140 | 0,00 | 0,00 | 0,00 | 0,00 | 0,00 | 0,00 | 0,00 | 0,00 | 0,00 | 0,00 | 0,00 |
| **N-10** | R0150 | 0,00 | 0,00 | 0,00 | 0,00 | 0,00 | 0,00 | 0,00 | 0,00 | 0,00 | 0,00 | 0,00 |
| **N-9** | R0160 | 0,00 | 0,00 | 0,00 | 0,00 | 0,00 | 0,00 | 0,00 | 0,00 | 0,00 | 0,00 | |
| **N-8** | R0170 | 0,00 | 0,00 | 0,00 | 0,00 | 0,00 | 0,00 | 0,00 | 0,00 | 0,00 | | |
| **N-7** | R0180 | 0,00 | 0,00 | 0,00 | 0,00 | 0,00 | 0,00 | 0,00 | 0,00 | | | |
| **N-6** | R0190 | 0,00 | 0,00 | 0,00 | 0,00 | 0,00 | 0,00 | 0,00 | | | | |
| **N-5** | R0200 | 0,00 | 0,00 | 0,00 | 0,00 | 0,00 | 0,00 | | | | | |
| **N-4** | R0210 | 0,00 | 0,00 | 0,00 | 0,00 | 0,00 | | | | | | |
| **N-3** | R0220 | 0,00 | 0,00 | 0,00 | 0,00 | | | | | | | |
| **N-2** | R0230 | 0,00 | 0,00 | 0,00 | | | | | | | | |
| **N-1** | R0240 | 6.308.418,60 | 294.016,17 | | | | | | | | | |
| **N** | R0250 | 6.373.565,13 | | | | | | | | | | |

## SINIESTROS DECLARADOS PERO NO LIQUIDADOS BRUTOS

**Línea de negocio** x69

**Año de accidente/suscripción** x4

**Moneda** x0

**Conversión de moneda** x0

| Año | | Año de evolución | | | | |
|---|---|---|---|---|---|---|
| | | 11 | 12 | 13 | 14 | 15 & + |
| | | C0510 | C0520 | C0530 | C0540 | C0550 |
| **Anteriores** | R0100 | | | | | 0,00 |
| **N-14** | R0110 | 0,00 | 0,00 | 0,00 | 0,00 | |
| **N-13** | R0120 | 0,00 | 0,00 | 0,00 | | |
| **N-12** | R0130 | 0,00 | 0,00 | | | |
| **N-11** | R0140 | 0,00 | | | | |

| Año | | Final del año |
|---|---|---|
| | | C0560 |
| **Anteriores** | R0100 | 0,00 |
| **N-14** | R0110 | 0,00 |
| **N-13** | R0120 | 0,00 |
| **N-12** | R0130 | 0,00 |
| **N-11** | R0140 | 0,00 |
| **N-10** | R0150 | 0,00 |
| **N-9** | R0160 | 0,00 |
| **N-8** | R0170 | 0,00 |
| **N-7** | R0180 | 0,00 |
| **N-6** | R0190 | 0,00 |
| **N-5** | R0200 | 0,00 |
| **N-4** | R0210 | 0,00 |
| **N-3** | R0220 | 0,00 |
| **N-2** | R0230 | 0,00 |
| **N-1** | R0240 | 294.016,17 |
| **N** | R0250 | 6.373.565,13 |
| **Total** | R0260 | 6.667.581,30 |

# IMPORTES RECUPERADOS DE REASEGURO RECIBIDOS (NO ACUMULADO)

**Línea de negocio** x69

**Año de accidente/suscripción** x4

**Moneda** x0

**Conversión de moneda** x0

| Año | | Año de evolución | | | | | | | | | | |
|---|---|---|---|---|---|---|---|---|---|---|---|---|
| | | 0 | 1 | 2 | 3 | 4 | 5 | 6 | 7 | 8 | 9 | 10 |
| | | C0600 | C0610 | C0620 | C0630 | C0640 | C0650 | C0660 | C0670 | C0680 | C0690 | C0700 |
| **Anteriores** | R0300 | | | | | | | | | | | |
| **N-14** | R0310 | 0,00 | 0,00 | 0,00 | 0,00 | 0,00 | 0,00 | 0,00 | 0,00 | 0,00 | 0,00 | 0,00 |
| **N-13** | R0320 | 0,00 | 0,00 | 0,00 | 0,00 | 0,00 | 0,00 | 0,00 | 0,00 | 0,00 | 0,00 | 0,00 |
| **N-12** | R0330 | 0,00 | 0,00 | 0,00 | 0,00 | 0,00 | 0,00 | 0,00 | 0,00 | 0,00 | 0,00 | 0,00 |
| **N-11** | R0340 | 0,00 | 0,00 | 0,00 | 0,00 | 0,00 | 0,00 | 0,00 | 0,00 | 0,00 | 0,00 | 0,00 |
| **N-10** | R0350 | 0,00 | 0,00 | 0,00 | 0,00 | 0,00 | 0,00 | 0,00 | 0,00 | 0,00 | 0,00 | 0,00 |
| **N-9** | R0360 | 0,00 | 0,00 | 0,00 | 0,00 | 0,00 | 0,00 | 0,00 | 0,00 | 0,00 | 0,00 | |
| **N-8** | R0370 | 0,00 | 0,00 | 0,00 | 0,00 | 0,00 | 0,00 | 0,00 | 0,00 | 0,00 | | |
| **N-7** | R0380 | 0,00 | 0,00 | 0,00 | 0,00 | 0,00 | 0,00 | 0,00 | 0,00 | | | |
| **N-6** | R0390 | 0,00 | 0,00 | 0,00 | 0,00 | 0,00 | 0,00 | 0,00 | | | | |
| **N-5** | R0400 | 0,00 | 0,00 | 0,00 | 0,00 | 0,00 | 0,00 | | | | | |
| **N-4** | R0410 | 0,00 | 0,00 | 0,00 | 0,00 | 0,00 | | | | | | |
| **N-3** | R0420 | 0,00 | 0,00 | 0,00 | 0,00 | | | | | | | |
| **N-2** | R0430 | 0,00 | 0,00 | 0,00 | | | | | | | | |
| **N-1** | R0440 | 0,00 | 0,00 | | | | | | | | | |
| **N** | R0450 | 0,00 | | | | | | | | | | |

## IMPORTES RECUPERADOS DE REASEGURO RECIBIDOS (NO ACUMULADO)

**Línea de negocio** x69

**Año de accidente/suscripción** x4

**Moneda** x0

**Conversión de moneda** x0

| Año | | Año de evolución | | | | |
|---|---|---|---|---|---|---|
| | | 11 | 12 | 13 | 14 | 15 & + |
| | | C0710 | C0720 | C0730 | C0740 | C0750 |
| **Anteriores** | R0300 | | | | | 0,00 |
| **N-14** | R0310 | 0,00 | 0,00 | 0,00 | 0,00 | |
| **N-13** | R0320 | 0,00 | 0,00 | 0,00 | | |
| **N-12** | R0330 | 0,00 | 0,00 | | | |
| **N-11** | R0340 | 0,00 | | | | |

| Año | | En el año en curso | Suma de años (acumulado) |
|---|---|---|---|
| | | C0760 | C0770 |
| **Anteriores** | R0300 | 0,00 | 0,00 |
| **N-14** | R0310 | 0,00 | 0,00 |
| **N-13** | R0320 | 0,00 | 0,00 |
| **N-12** | R0330 | 0,00 | 0,00 |
| **N-11** | R0340 | 0,00 | 0,00 |
| **N-10** | R0350 | 0,00 | 0,00 |
| **N-9** | R0360 | 0,00 | 0,00 |
| **N-8** | R0370 | 0,00 | 0,00 |
| **N-7** | R0380 | 0,00 | 0,00 |
| **N-6** | R0390 | 0,00 | 0,00 |
| **N-5** | R0400 | 0,00 | 0,00 |
| **N-4** | R0410 | 0,00 | 0,00 |
| **N-3** | R0420 | 0,00 | 0,00 |
| **N-2** | R0430 | 0,00 | 0,00 |
| **N-1** | R0440 | 0,00 | 0,00 |
| **N** | R0450 | 0,00 | 0,00 |
| **Total** | R0460 | 0,00 | 0,00 |

# MEJOR ESTIMACIÓN DE LAS PROVISIONES PARA SINIESTROS SIN DESCONTAR - IMPORTES RECUPERABLES DE REASEGURO

**Línea de negocio** x69

**Año de accidente/suscripción** x4

**Moneda** x0

**Conversión de moneda** x0

| Año | | Año de evolución | | | | | | | | | | |
|---|---|---|---|---|---|---|---|---|---|---|---|---|
| | | 0 | 1 | 2 | 3 | 4 | 5 | 6 | 7 | 8 | 9 | 10 |
| | | C0800 | C0810 | C0820 | C0830 | C0840 | C0850 | C0860 | C0870 | C0880 | C0890 | C0900 |
| **Anteriores** | R0300 | | | | | | | | | | | |
| **N-14** | R0310 | 0,00 | 0,00 | 0,00 | 0,00 | 0,00 | 0,00 | 0,00 | 0,00 | 0,00 | 0,00 | 0,00 |
| **N-13** | R0320 | 0,00 | 0,00 | 0,00 | 0,00 | 0,00 | 0,00 | 0,00 | 0,00 | 0,00 | 0,00 | 0,00 |
| **N-12** | R0330 | 0,00 | 0,00 | 0,00 | 0,00 | 0,00 | 0,00 | 0,00 | 0,00 | 0,00 | 0,00 | 0,00 |
| **N-11** | R0340 | 0,00 | 0,00 | 0,00 | 0,00 | 0,00 | 0,00 | 0,00 | 0,00 | 0,00 | 0,00 | 0,00 |
| **N-10** | R0350 | 0,00 | 0,00 | 0,00 | 0,00 | 0,00 | 0,00 | 0,00 | 0,00 | 0,00 | 0,00 | 0,00 |
| **N-9** | R0360 | 0,00 | 0,00 | 0,00 | 0,00 | 0,00 | 0,00 | 0,00 | 0,00 | 0,00 | 0,00 | |
| **N-8** | R0370 | 0,00 | 0,00 | 0,00 | 0,00 | 0,00 | 0,00 | 0,00 | 0,00 | 0,00 | | |
| **N-7** | R0380 | 0,00 | 0,00 | 0,00 | 0,00 | 0,00 | 0,00 | 0,00 | 0,00 | | | |
| **N-6** | R0390 | 0,00 | 0,00 | 0,00 | 0,00 | 0,00 | 0,00 | 0,00 | | | | |
| **N-5** | R0400 | 0,00 | 0,00 | 0,00 | 0,00 | 0,00 | 0,00 | | | | | |
| **N-4** | R0410 | 0,00 | 0,00 | 0,00 | 0,00 | 0,00 | | | | | | |
| **N-3** | R0420 | 0,00 | 0,00 | 0,00 | 0,00 | | | | | | | |
| **N-2** | R0430 | 0,00 | 0,00 | 0,00 | | | | | | | | |
| **N-1** | R0440 | 0,00 | 0,00 | | | | | | | | | |
| **N** | R0450 | 0,00 | | | | | | | | | | |

## MEJOR ESTIMACIÓN DE LAS PROVISIONES PARA SINIESTROS SIN DESCONTAR - IMPORTES RECUPERABLES DE REASEGURO

**Línea de negocio** x69

**Año de accidente/suscripción** x4

**Moneda** x0

**Conversión de moneda** x0

| Año | | Año de evolución | | | | |
|---|---|---|---|---|---|---|
| | | 11 | 12 | 13 | 14 | 15 & + |
| | | C0910 | C0920 | C0930 | C0940 | C0950 |
| **Anteriores** | R0300 | | | | | 0,00 |
| **N-14** | R0310 | 0,00 | 0,00 | 0,00 | 0,00 | |
| **N-13** | R0320 | 0,00 | 0,00 | 0,00 | | |
| **N-12** | R0330 | 0,00 | 0,00 | | | |
| **N-11** | R0340 | 0,00 | | | | |

| Año | | Final del año (datos descontados) |
|---|---|---|
| | | C0960 |
| **Anteriores** | R0300 | 0,00 |
| **N-14** | R0310 | 0,00 |
| **N-13** | R0320 | 0,00 |
| **N-12** | R0330 | 0,00 |
| **N-11** | R0340 | 0,00 |
| **N-10** | R0350 | 0,00 |
| **N-9** | R0360 | 0,00 |
| **N-8** | R0370 | 0,00 |
| **N-7** | R0380 | 0,00 |
| **N-6** | R0390 | 0,00 |
| **N-5** | R0400 | 0,00 |
| **N-4** | R0410 | 0,00 |
| **N-3** | R0420 | 0,00 |
| **N-2** | R0430 | 0,00 |
| **N-1** | R0440 | 0,00 |
| **N** | R0450 | 0,00 |
| **Total** | R0460 | 0,00 |

# SINIESTROS DECLARADOS PERO NO LIQUIDADOS CON REASEGURO

**Línea de negocio** x69

**Año de accidente/suscripción** x4

**Moneda** x0

**Conversión de moneda** x0

| Año | | Año de evolución | | | | | | | | | | |
|---|---|---|---|---|---|---|---|---|---|---|---|---|
| | | 0 | 1 | 2 | 3 | 4 | 5 | 6 | 7 | 8 | 9 | 10 |
| | | C1000 | C1010 | C1020 | C1030 | C1040 | C1050 | C1060 | C1070 | C1080 | C1090 | C1100 |
| **Anteriores** | R0300 | | | | | | | | | | | |
| **N-14** | R0310 | 0,00 | 0,00 | 0,00 | 0,00 | 0,00 | 0,00 | 0,00 | 0,00 | 0,00 | 0,00 | 0,00 |
| **N-13** | R0320 | 0,00 | 0,00 | 0,00 | 0,00 | 0,00 | 0,00 | 0,00 | 0,00 | 0,00 | 0,00 | 0,00 |
| **N-12** | R0330 | 0,00 | 0,00 | 0,00 | 0,00 | 0,00 | 0,00 | 0,00 | 0,00 | 0,00 | 0,00 | 0,00 |
| **N-11** | R0340 | 0,00 | 0,00 | 0,00 | 0,00 | 0,00 | 0,00 | 0,00 | 0,00 | 0,00 | 0,00 | 0,00 |
| **N-10** | R0350 | 0,00 | 0,00 | 0,00 | 0,00 | 0,00 | 0,00 | 0,00 | 0,00 | 0,00 | 0,00 | 0,00 |
| **N-9** | R0360 | 0,00 | 0,00 | 0,00 | 0,00 | 0,00 | 0,00 | 0,00 | 0,00 | 0,00 | 0,00 | |
| **N-8** | R0370 | 0,00 | 0,00 | 0,00 | 0,00 | 0,00 | 0,00 | 0,00 | 0,00 | 0,00 | | |
| **N-7** | R0380 | 0,00 | 0,00 | 0,00 | 0,00 | 0,00 | 0,00 | 0,00 | 0,00 | | | |
| **N-6** | R0390 | 0,00 | 0,00 | 0,00 | 0,00 | 0,00 | 0,00 | 0,00 | | | | |
| **N-5** | R0400 | 0,00 | 0,00 | 0,00 | 0,00 | 0,00 | 0,00 | | | | | |
| **N-4** | R0410 | 0,00 | 0,00 | 0,00 | 0,00 | 0,00 | | | | | | |
| **N-3** | R0420 | 0,00 | 0,00 | 0,00 | 0,00 | | | | | | | |
| **N-2** | R0430 | 0,00 | 0,00 | 0,00 | | | | | | | | |
| **N-1** | R0440 | 0,00 | 0,00 | | | | | | | | | |
| **N** | R0450 | 0,00 | | | | | | | | | | |

**Clave de la entidad... C0325**

**NOMBRE.....** **ASISTENCIA CLINICA UNIVERSITARIA DE NAVARRA S.A. DE SEGUROS Y REASEGUROS**

**Modelo S.19.01**

**Ejercicio 2018**



## SINIESTROS DECLARADOS PERO NO LIQUIDADOS CON REASEGURO

**Línea de negocio** x69

**Año de accidente/suscripción** x4

**Moneda** x0

**Conversión de moneda** x0

| Año | | Año de evolución | | | | |
|---|---|---|---|---|---|---|
| | | 11 | 12 | 13 | 14 | 15 & + |
| | | C1110 | C1120 | C1130 | C1140 | C1150 |
| **Anteriores** | R0300 | | | | | 0,00 |
| **N-14** | R0310 | 0,00 | 0,00 | 0,00 | 0,00 | |
| **N-13** | R0320 | 0,00 | 0,00 | 0,00 | | |
| **N-12** | R0330 | 0,00 | 0,00 | | | |
| **N-11** | R0340 | 0,00 | | | | |

| Año | | Final del año |
|---|---|---|
| | | C1160 |
| **Anteriores** | R0300 | 0,00 |
| **N-14** | R0310 | 0,00 |
| **N-13** | R0320 | 0,00 |
| **N-12** | R0330 | 0,00 |
| **N-11** | R0340 | 0,00 |
| **N-10** | R0350 | 0,00 |
| **N-9** | R0360 | 0,00 |
| **N-8** | R0370 | 0,00 |
| **N-7** | R0380 | 0,00 |
| **N-6** | R0390 | 0,00 |
| **N-5** | R0400 | 0,00 |
| **N-4** | R0410 | 0,00 |
| **N-3** | R0420 | 0,00 |
| **N-2** | R0430 | 0,00 |
| **N-1** | R0440 | 0,00 |
| **N** | R0450 | 0,00 |
| **Total** | R0460 | 0,00 |

# SINIESTROS PAGADOS NETOS (NO ACUMULADO)

**Línea de negocio** x69

**Año de accidente/suscripción** x4

**Moneda** x0

**Conversión de moneda** x0

| Año | | Año de evolución | | | | | | | | | | |
|---|---|---|---|---|---|---|---|---|---|---|---|---|
| | | 0 | 1 | 2 | 3 | 4 | 5 | 6 | 7 | 8 | 9 | 10 |
| | | C1200 | C1210 | C1220 | C1230 | C1240 | C1250 | C1260 | C1270 | C1280 | C1290 | C1300 |
| **Anteriores** | R0500 | | | | | | | | | | | |
| **N-14** | R0510 | 0,00 | 0,00 | 0,00 | 0,00 | 0,00 | 0,00 | 0,00 | 0,00 | 0,00 | 0,00 | 0,00 |
| **N-13** | R0520 | 0,00 | 0,00 | 0,00 | 0,00 | 0,00 | 0,00 | 0,00 | 0,00 | 0,00 | 0,00 | 0,00 |
| **N-12** | R0530 | 0,00 | 0,00 | 0,00 | 0,00 | 0,00 | 0,00 | 0,00 | 0,00 | 0,00 | 0,00 | 0,00 |
| **N-11** | R0540 | 0,00 | 0,00 | 0,00 | 0,00 | 0,00 | 0,00 | 0,00 | 0,00 | 0,00 | 0,00 | 0,00 |
| **N-10** | R0550 | 0,00 | 0,00 | 0,00 | 0,00 | 0,00 | 0,00 | 0,00 | 0,00 | 0,00 | 0,00 | 0,00 |
| **N-9** | R0560 | 0,00 | 0,00 | 0,00 | 0,00 | 0,00 | 0,00 | 0,00 | 0,00 | 0,00 | 0,00 | |
| **N-8** | R0570 | 0,00 | 0,00 | 0,00 | 0,00 | 0,00 | 0,00 | 0,00 | 0,00 | 0,00 | | |
| **N-7** | R0580 | 0,00 | 0,00 | 0,00 | 0,00 | 0,00 | 0,00 | 0,00 | 0,00 | | | |
| **N-6** | R0590 | 0,00 | 0,00 | 0,00 | 0,00 | 0,00 | 0,00 | 0,00 | | | | |
| **N-5** | R0600 | 0,00 | 0,00 | 0,00 | 0,00 | 0,00 | 0,00 | | | | | |
| **N-4** | R0610 | 0,00 | 0,00 | 0,00 | 0,00 | 0,00 | | | | | | |
| **N-3** | R0620 | 0,00 | 0,00 | 0,00 | 0,00 | | | | | | | |
| **N-2** | R0630 | 0,00 | 0,00 | 0,00 | | | | | | | | |
| **N-1** | R0640 | 25.675.774,80 | 6.496.873,72 | | | | | | | | | |
| **N** | R0650 | 32.769.331,41 | | | | | | | | | | |

## SINIESTROS PAGADOS NETOS (NO ACUMULADO)

| | |
|---|---|
| **Línea de negocio** | x69 |
| **Año de accidente/suscripción** | x4 |
| **Moneda** | x0 |
| **Conversión de moneda** | x0 |

| **Año** | | **Año de evolución** | | | | |
|---|---|---|---|---|---|---|
| | | **11** | **12** | **13** | **14** | **15 & +** |
| | | C1310 | C1320 | C1330 | C1340 | C1350 |
| **Anteriores** | R0500 | | | | | 0,00 |
| **N-14** | R0510 | 0,00 | 0,00 | 0,00 | 0,00 | |
| **N-13** | R0520 | 0,00 | 0,00 | 0,00 | | |
| **N-12** | R0530 | 0,00 | 0,00 | | | |
| **N-11** | R0540 | 0,00 | | | | |

| **Año** | | **En el año en curso** | **Suma de años (acumulado)** |
|---|---|---|---|
| | | C1360 | C1370 |
| **Anteriores** | R0500 | 0,00 | 0,00 |
| **N-14** | R0510 | 0,00 | 0,00 |
| **N-13** | R0520 | 0,00 | 0,00 |
| **N-12** | R0530 | 0,00 | 0,00 |
| **N-11** | R0540 | 0,00 | 0,00 |
| **N-10** | R0550 | 0,00 | 0,00 |
| **N-9** | R0560 | 0,00 | 0,00 |
| **N-8** | R0570 | 0,00 | 0,00 |
| **N-7** | R0580 | 0,00 | 0,00 |
| **N-6** | R0590 | 0,00 | 0,00 |
| **N-5** | R0600 | 0,00 | 0,00 |
| **N-4** | R0610 | 0,00 | 0,00 |
| **N-3** | R0620 | 0,00 | 0,00 |
| **N-2** | R0630 | 0,00 | 0,00 |
| **N-1** | R0640 | 6.496.873,72 | 32.172.648,52 |
| **N** | R0650 | 32.769.331,41 | 32.769.331,41 |
| **Total** | R0660 | 39.266.205,13 | 64.941.979,93 |

# MEJOR ESTIMACIÓN NETA SIN DESCONTAR DE LAS PROVISIONES PARA SINIESTROS

**Línea de negocio** x69
**Año de accidente/suscripción** x4
**Moneda** x0
**Conversión de moneda** x0

| Año | | Año de evolución | | | | | | | | | | |
|---|---|---|---|---|---|---|---|---|---|---|---|---|
| | | 0 | 1 | 2 | 3 | 4 | 5 | 6 | 7 | 8 | 9 | 10 |
| | | C1400 | C1410 | C1420 | C1430 | C1440 | C1450 | C1460 | C1470 | C1480 | C1490 | C1500 |
| **Anteriores** | R0500 | | | | | | | | | | | |
| **N-14** | R0510 | 0,00 | 0,00 | 0,00 | 0,00 | 0,00 | 0,00 | 0,00 | 0,00 | 0,00 | 0,00 | 0,00 |
| **N-13** | R0520 | 0,00 | 0,00 | 0,00 | 0,00 | 0,00 | 0,00 | 0,00 | 0,00 | 0,00 | 0,00 | 0,00 |
| **N-12** | R0530 | 0,00 | 0,00 | 0,00 | 0,00 | 0,00 | 0,00 | 0,00 | 0,00 | 0,00 | 0,00 | 0,00 |
| **N-11** | R0540 | 0,00 | 0,00 | 0,00 | 0,00 | 0,00 | 0,00 | 0,00 | 0,00 | 0,00 | 0,00 | 0,00 |
| **N-10** | R0550 | 0,00 | 0,00 | 0,00 | 0,00 | 0,00 | 0,00 | 0,00 | 0,00 | 0,00 | 0,00 | 0,00 |
| **N-9** | R0560 | 0,00 | 0,00 | 0,00 | 0,00 | 0,00 | 0,00 | 0,00 | 0,00 | 0,00 | 0,00 | |
| **N-8** | R0570 | 0,00 | 0,00 | 0,00 | 0,00 | 0,00 | 0,00 | 0,00 | 0,00 | 0,00 | | |
| **N-7** | R0580 | 0,00 | 0,00 | 0,00 | 0,00 | 0,00 | 0,00 | 0,00 | 0,00 | | | |
| **N-6** | R0590 | 0,00 | 0,00 | 0,00 | 0,00 | 0,00 | 0,00 | 0,00 | | | | |
| **N-5** | R0600 | 0,00 | 0,00 | 0,00 | 0,00 | 0,00 | 0,00 | | | | | |
| **N-4** | R0610 | 0,00 | 0,00 | 0,00 | 0,00 | 0,00 | | | | | | |
| **N-3** | R0620 | 0,00 | 0,00 | 0,00 | 0,00 | | | | | | | |
| **N-2** | R0630 | 0,00 | 0,00 | 0,00 | | | | | | | | |
| **N-1** | R0640 | 7.833.360,41 | 573.943,14 | | | | | | | | | |
| **N** | R0650 | 9.611.219,81 | | | | | | | | | | |

## MEJOR ESTIMACIÓN NETA SIN DESCONTAR DE LAS PROVISIONES PARA SINIESTROS

| | |
|---|---|
| **Línea de negocio** | x69 |
| **Año de accidente/suscripción** | x4 |
| **Moneda** | x0 |
| **Conversión de moneda** | x0 |

| | | Año de evolución | | | | |
|---|---|---|---|---|---|---|
| **Año** | | **11** C1510 | **12** C1520 | **13** C1530 | **14** C1540 | **15 & +** C1550 |
| **Anteriores** | R0500 | | | | | 0,00 |
| **N-14** | R0510 | 0,00 | 0,00 | 0,00 | 0,00 | |
| **N-13** | R0520 | 0,00 | 0,00 | 0,00 | | |
| **N-12** | R0530 | 0,00 | 0,00 | | | |
| **N-11** | R0540 | 0,00 | | | | |

| **Año** | | **Final del año (datos descontados)** C1560 |
|---|---|---|
| **Anteriores** | R0500 | 0,00 |
| **N-14** | R0510 | 0,00 |
| **N-13** | R0520 | 0,00 |
| **N-12** | R0530 | 0,00 |
| **N-11** | R0540 | 0,00 |
| **N-10** | R0550 | 0,00 |
| **N-9** | R0560 | 0,00 |
| **N-8** | R0570 | 0,00 |
| **N-7** | R0580 | 0,00 |
| **N-6** | R0590 | 0,00 |
| **N-5** | R0600 | 0,00 |
| **N-4** | R0610 | 0,00 |
| **N-3** | R0620 | 0,00 |
| **N-2** | R0630 | 0,00 |
| **N-1** | R0640 | 7.833.360,41 |
| **N** | R0650 | 10.185.162,95 |
| **Total** | R0660 | 18.018.523,36 |

# SINIESTROS DECLARADOS PERO NO LIQUIDADOS NETOS

**Línea de negocio** x69

**Año de accidente/suscripción** x4

**Moneda** x0

**Conversión de moneda** x0

| Año | | Año de evolución | | | | | | | | | | |
|---|---|---|---|---|---|---|---|---|---|---|---|---|
| | | 0 | 1 | 2 | 3 | 4 | 5 | 6 | 7 | 8 | 9 | 10 |
| | | C1600 | C1610 | C1620 | C1630 | C1640 | C1650 | C1660 | C1670 | C1680 | C1690 | C1700 |
| **Anteriores** | R0500 | | | | | | | | | | | |
| **N-14** | R0510 | 0,00 | 0,00 | 0,00 | 0,00 | 0,00 | 0,00 | 0,00 | 0,00 | 0,00 | 0,00 | 0,00 |
| **N-13** | R0520 | 0,00 | 0,00 | 0,00 | 0,00 | 0,00 | 0,00 | 0,00 | 0,00 | 0,00 | 0,00 | 0,00 |
| **N-12** | R0530 | 0,00 | 0,00 | 0,00 | 0,00 | 0,00 | 0,00 | 0,00 | 0,00 | 0,00 | 0,00 | 0,00 |
| **N-11** | R0540 | 0,00 | 0,00 | 0,00 | 0,00 | 0,00 | 0,00 | 0,00 | 0,00 | 0,00 | 0,00 | 0,00 |
| **N-10** | R0550 | 0,00 | 0,00 | 0,00 | 0,00 | 0,00 | 0,00 | 0,00 | 0,00 | 0,00 | 0,00 | 0,00 |
| **N-9** | R0560 | 0,00 | 0,00 | 0,00 | 0,00 | 0,00 | 0,00 | 0,00 | 0,00 | 0,00 | 0,00 | |
| **N-8** | R0570 | 0,00 | 0,00 | 0,00 | 0,00 | 0,00 | 0,00 | 0,00 | 0,00 | 0,00 | | |
| **N-7** | R0580 | 0,00 | 0,00 | 0,00 | 0,00 | 0,00 | 0,00 | 0,00 | 0,00 | | | |
| **N-6** | R0590 | 0,00 | 0,00 | 0,00 | 0,00 | 0,00 | 0,00 | 0,00 | | | | |
| **N-5** | R0600 | 0,00 | 0,00 | 0,00 | 0,00 | 0,00 | 0,00 | | | | | |
| **N-4** | R0610 | 0,00 | 0,00 | 0,00 | 0,00 | 0,00 | | | | | | |
| **N-3** | R0620 | 0,00 | 0,00 | 0,00 | 0,00 | | | | | | | |
| **N-2** | R0630 | 0,00 | 0,00 | 0,00 | | | | | | | | |
| **N-1** | R0640 | 6.308.418,60 | 294.016,17 | | | | | | | | | |
| **N** | R0650 | 6.373.565,13 | | | | | | | | | | |

## SINIESTROS DECLARADOS PERO NO LIQUIDADOS NETOS

**Línea de negocio** x69

**Año de accidente/suscripción** x4

**Moneda** x0

**Conversión de moneda** x0

| Año | | Año de evolución | | | | |
|---|---|---|---|---|---|---|
| | | 11 | 12 | 13 | 14 | 15 & + |
| | | C1710 | C1720 | C1730 | C1740 | C1750 |
| **Anteriore** | R0500 | | | | | 0,00 |
| **N-14** | R0510 | 0,00 | 0,00 | 0,00 | 0,00 | |
| **N-13** | R0520 | 0,00 | 0,00 | 0,00 | | |
| **N-12** | R0530 | 0,00 | 0,00 | | | |
| **N-11** | R0540 | 0,00 | | | | |

| Año | | Final del año |
|---|---|---|
| | | C1760 |
| **Anteriore** | R0500 | 0,00 |
| **N-14** | R0510 | 0,00 |
| **N-13** | R0520 | 0,00 |
| **N-12** | R0530 | 0,00 |
| **N-11** | R0540 | 0,00 |
| **N-10** | R0550 | 0,00 |
| **N-9** | R0560 | 0,00 |
| **N-8** | R0570 | 0,00 |
| **N-7** | R0580 | 0,00 |
| **N-6** | R0590 | 0,00 |
| **N-5** | R0600 | 0,00 |
| **N-4** | R0610 | 0,00 |
| **N-3** | R0620 | 0,00 |
| **N-2** | R0630 | 0,00 |
| **N-1** | R0640 | 294.016,17 |
| **N** | R0650 | 6.373.565,13 |
| **Total** | R0660 | 6.667.581,30 |

## Tasa de inflación histórica
## (solo en el caso de utilizar métodos que tengan en cuenta la inflación para ajustar los datos)

**Línea de negocio de no vida** _____

**Moneda** _____

| Tasa de inflación histórica | | Año | | | | | | | | | | | | | | |
|---|---|---|---|---|---|---|---|---|---|---|---|---|---|---|---|---|
| | | N-14 | N-13 | N-12 | N-11 | N-10 | N-9 | N-8 | N-7 | N-6 | N-5 | N-4 | N-3 | N-2 | N-1 | N |
| | | C1800 | C1810 | C1820 | C1830 | C1840 | C1850 | C1860 | C1870 | C1880 | C1890 | C1900 | C1910 | C1920 | C1930 | C1940 |
| **Total** | R0700 | | | | | | | | | | | | | | | |
| **Externa** | R0710 | | | | | | | | | | | | | | | |
| **Endógena** | R0720 | | | | | | | | | | | | | | | |

## Tasa de inflación esperada

**Línea de negocio** _____

**Moneda** _____

| Tasa de inflación esperada | | Año | | | | | | | | | | | | | | |
|---|---|---|---|---|---|---|---|---|---|---|---|---|---|---|---|---|
| | | N-14 | N-13 | N-12 | N-11 | N-10 | N-9 | N-8 | N-7 | N-6 | N-5 | N-4 | N-3 | N-2 | N-1 | N |
| | | C2000 | C2010 | C2020 | C2030 | C2040 | C2050 | C2060 | C2070 | C2080 | C2090 | C2100 | C2110 | C2120 | C2130 | C2140 |
| **Total** | R0730 | | | | | | | | | | | | | | | |
| **Externa** | R0740 | | | | | | | | | | | | | | | |
| **Endógena** | R0750 | | | | | | | | | | | | | | | |

| | | C2200 |
|---|---|---|
| Descripción de la tasa de inflación utilizada: | R0760 | |

## FONDOS PROPIOS

| Fondos propios básicos | | Total | Nivel 1 No restringido | Nivel 1 Restringido | Nivel 2 | Nivel 3 |
|---|---|---|---|---|---|---|
| | | C0010 | C0020 | C0030 | C0040 | C0050 |
| Capital social de acciones ordinarias (incluidas las acciones propias) | R0010 | 2.103.542,37 | 2.103.542,37 | | 0,00 | |
| Prima de emisión de las acciones ordinarias | R0030 | 0,00 | 0,00 | | 0,00 | |
| Fondo mutual inicial | R0040 | 0,00 | 0,00 | | 0,00 | |
| Cuentas mutuales subordinadas | R0050 | 0,00 | | 0,00 | 0,00 | 0,00 |
| Fondos excedentarios | R0070 | 0,00 | 0,00 | | | |
| Acciones preferentes | R0090 | 0,00 | | 0,00 | 0,00 | 0,00 |
| Primas de emisión de acciones y participaciones preferentes | R0110 | 0,00 | | 0,00 | 0,00 | 0,00 |
| Reserva de reconciliación | R0130 | 41.096.203,19 | 41.096.203,19 | | | |
| Pasivos subordinados | R0140 | 0,00 | | 0,00 | 0,00 | 0,00 |
| Importe equivalente al valor de los activos por impuestos diferidos netos | R0160 | 0,00 | | | | 0,00 |
| Otros elementos aprobados por la autoridad supervisora como fondos propios básicos no especificados anteriormente | R0180 | 0,00 | 0,00 | 0,00 | 0,00 | 0,00 |
| **Fondos propios de los estados financieros que no deben representarse mediante la reserva de reconciliación y no satisfacen los criterios para su clasificación como fondos propios de Solvencia II** | | | | | | |
| Fondos propios de los estados financieros que no deben representarse mediante la reserva de reconciliación y no satisfacen los criterios para su clasificación como fondos propios de Solvencia II | R0220 | 0,00 | | | | |
| **Deducciones no incluidas en la reserva de reconciliación** | | | | | | |
| Deducción por participaciones en entidades financieras y de crédito | R0230 | 0,00 | 0,00 | 0,00 | 0,00 | 0,00 |
| **Total fondos propios básicos después de ajustes** | R0290 | 43.199.745,56 | 43.199.745,56 | 0,00 | 0,00 | 0,00 |

## FONDOS PROPIOS

| Fondos propios complementarios | | Total | Nivel 1 No restringido | Nivel 1 Restringido | Nivel 2 | Nivel 3 |
|---|---|---|---|---|---|---|
| | | C0010 | C0020 | C0030 | C0040 | C0050 |
| Capital social ordinario no desembolsado ni exigido | R0300 | 0,00 | | | 0,00 | |
| Fondo mutual inicial no desembolsado ni exigido | R0310 | 0,00 | | | 0,00 | |
| Capital social de acciones preferentes no desembolsado ni exigido | R0320 | 0,00 | | | 0,00 | 0,00 |
| Compromiso jurídico para suscribir y pagar los pasivos subordinados a instancia del tenedor | R0330 | 0,00 | | | 0,00 | 0,00 |
| Cartas de crédito y garantías establecidas en el artículo 96.2 de la Directiva | R0340 | 0,00 | | | 0,00 | |
| Otras cartas de crédito y garantías guardadas en depósito distintas de las establecidas en el artículo 96.2 de la Directiva | R0350 | 0,00 | | | 0,00 | 0,00 |
| Derramas futuras exigibles a las mutuas y sociedades mutualistas de navieros establecidas en el párrafo primero punto 3 del art. 96 de la Directiva 2009/138/EC | R0360 | 0,00 | | | 0,00 | |
| Derramas futuras exigibles a las mutuas y sociedades mutualistas de navieros distintas a las establecidas en el párrafo primero punto 3 del art. 96 de la Directiva 2009/138/EC | R0370 | 0,00 | | | 0,00 | 0,00 |
| Otros fondos propios complementarios | R0390 | 0,00 | | | 0,00 | 0,00 |
| **Total de fondos propios complementarios** | R0400 | 0,00 | | | 0,00 | 0,00 |

| Fondos propios disponibles y admisibles | | Total | Nivel 1 No restringido | Nivel 1 Restringido | Nivel 2 | Nivel 3 |
|---|---|---|---|---|---|---|
| | | C0010 | C0020 | C0030 | C0040 | C0050 |
| **Total de fondos propios disponibles para cubrir el CSO** | R0500 | 43.199.745,56 | 43.199.745,56 | 0,00 | 0,00 | 0,00 |
| **Total de fondos propios disponibles para cubrir el CMO** | R0510 | 43.199.745,56 | 43.199.745,56 | 0,00 | 0,00 | |
| **Total de fondos propios admisibles para cubrir el CSO** | R0540 | 43.199.745,56 | 43.199.745,56 | 0,00 | 0,00 | 0,00 |
| **Total de fondos propios admisibles para cubrir el CMO** | R0550 | 43.199.745,56 | 43.199.745,56 | 0,00 | 0,00 | |
| **CSO** | R0580 | 18.710.830,37 | | | | |
| **CMO** | R0600 | 4.677.707,59 | | | | |
| **Ratio Fondos propios admisibles sobre CSO** | R0620 | 2,31 | | | | |
| **Ratio Fondos propios admisibles sobre CMO** | R0640 | 9,24 | | | | |

# FONDOS PROPIOS

## Reserva de conciliación

| Reserva de reconciliación | | Total<br>C0060 |
|---|---|---|
| Exceso de los activos respecto a los pasivos | R0700 | 43.199.745,56 |
| Acciones propias (incluidas como activos en el balance) | R0710 | 0,00 |
| Dividendos, distribuciones y costes previsibles | R0720 | 0,00 |
| Otros elementos de los fondos propios básicos | R0730 | 2.103.542,37 |
| Ajuste de elementos de fondos propios restringidos respecto a FDL y CSAC | R0740 | 0,00 |
| **Total reserva de conciliación** | R0760 | 41.096.203,19 |

## Beneficios esperados incluidos en primas futuras

| Beneficios esperados | | Total<br>C0060 |
|---|---|---|
| Beneficios esperados incluidos en primas futuras - Actividades de seguros de vida | R0770 | 0,00 |
| Beneficios esperados incluidos en primas futuras - Actividades de seguros distintos del seguro de vida | R0780 | 0,00 |
| **Total de beneficios esperados incluidos en primas futuras** | R0790 | 0,00 |

**Clave de la entidad... C0325** **Modelo S.25.01**

**NOMBRE..... ASISTENCIA CLINICA UNIVERSITARIA DE NAVARRA S.A. DE SEGUROS Y REASEGUROS** **Ejercicio 2018**

## CAPITAL DE SOLVENCIA OBLIGATORIO

### Para empresas que emplean la fórmula estándar

| | | Capital de solvencia obligatorio neto | Capital de solvencia obligatorio bruto | Asignación del ajuste por FDL y CSAC |
|---|---|---|---|---|
| | | C0030 | C0040 | C0050 |
| Riesgo de mercado | R0010 | 11.509.936,43 | 11.509.936,43 | 0,00 |
| Riesgo de incumplimiento de contraparte | R0020 | 1.112.817,08 | 1.112.817,08 | 0,00 |
| Riesgo de suscripción de seguro de vida | R0030 | 0,00 | 0,00 | 0,00 |
| Riesgo de suscripción de seguros de salud | R0040 | 9.482.037,88 | 9.482.037,88 | 0,00 |
| Riesgo de suscripción de seguros distintos del seguro de vida | R0050 | 0,00 | 0,00 | 0,00 |
| Diversificación | R0060 | -5.079.076,10 | -5.079.076,10 | |
| Riesgo del inmovilizado intangible | R0070 | 0,00 | 0,00 | |
| **Capital de solvencia obligatorio básico** | R0100 | 17.025.715,29 | 17.025.715,29 | |

| Cálculo del Capital de Solvencia Obligatorio | | Importe |
|---|---|---|
| | | C0100 |
| Ajuste por la agregación del CSO nocional para FDL/CSAC | R0120 | 0,00 |
| Riesgo operacional | R0130 | 1.685.115,08 |
| Capacidad de absorción de pérdidas de las PPTT | R0140 | 0,00 |
| Capacidad de absorción de pérdidas de los impuestos diferidos | R0150 | 0,00 |
| Requerimiento de capital para actividades desarrolladas de acuerdo con el Artículo 4 de la Directiva 2003/41/EC | R0160 | 0,00 |
| **Capital de Solvencia Obligatorio excluida la adición de capital** | R0200 | 18.710.830,37 |
| Adición de capital | R0210 | 0,00 |
| **Capital de Solvencia Obligatorio** | R0220 | 18.710.830,37 |

| Otra información sobre el CSO: | | Importe |
|---|---|---|
| | | C0100 |
| Requisito de capital para el riesgo del submódulo de renta variable por duraciones | R0400 | 0,00 |
| Importe total CSO nocional para la parte restante | R0410 | 0,00 |
| Importe total CSO nocional para los FDL | R0420 | 0,00 |
| Importe total CSO nocional para las CSAC | R0430 | 0,00 |
| Diversificación por la agregación de FDL y CSAC bajo el artículo 304 | R0440 | 0,00 |
| Método utilizado para calcular el ajuste por la agregación del CSO nocional para FDL y CSAC | R0450 | x38 |
| Beneficios discrecionales futuros netos | R0460 | 0,00 |

## CAPITAL MÍNIMO OBLIGATORIO (CMO). Excepto para entidades mixtas

| | Componentes del CMO | | Información general | |
|---|---|---|---|---|
| | | | Mejor estimación neta más provisiones calculadas en su conjunto | Primas emitidas netas |
| | C0010 | | C0020 | C0030 |
| **Componente de la fórmula lineal para las obligaciones de seguro y de reaseguro distinto del seguro de vida** | | | | |
| Resultado CMO $_{NL}$ | 3.088.566,03 | R0010 | | |
| Seguro de gastos médicos y su reaseguro proporcional | | R0020 | 9.716.999,79 | 55.997.171,01 |
| Seguro de protección de los ingresos y su reaseguro proporcional | | R0030 | 0,00 | 0,00 |
| Seguro de accidentes laborales y su reaseguro proporcional | | R0040 | 0,00 | 0,00 |
| Seguro de responsabilidad civil en vehículos automóviles y su reaseguro proporcional | | R0050 | 0,00 | 0,00 |
| Otros seguros de vehículos automóviles y su reaseguro proporcional | | R0060 | 0,00 | 0,00 |
| Seguro marítimo, de aviación y de transporte y su reaseguro proporcional | | R0070 | 0,00 | 0,00 |
| Seguro de incendios y otros daños a los bienes y su reaseguro proporcional | | R0080 | 0,00 | 0,00 |
| Seguro de responsabilidad civil general y su reaseguro proporcional | | R0090 | 0,00 | 0,00 |
| Seguro de crédito y caución y su reaseguro proporcional | | R0100 | 0,00 | 0,00 |
| Seguro de defensa jurídica y su reaseguro proporcional | | R0110 | 0,00 | 0,00 |
| Seguro de asistencia y su reaseguro proporcional | | R0120 | 0,00 | 0,00 |
| Pérdidas pecuniarias diversas y su reaseguro proporcional | | R0130 | 0,00 | 0,00 |
| Reaseguro de enfermedad no proporcional | | R0140 | 0,00 | 0,00 |
| Reaseguro no proporcional de responsabilidad civil por daños | | R0150 | 0,00 | 0,00 |
| Reaseguro no proporcional marítimo, de aviación y de transporte | | R0160 | 0,00 | 0,00 |
| Reaseguro no proporcional de daños a los bienes | | R0170 | 0,00 | 0,00 |

| | Componentes del CMO | | Información general | |
|---|---|---|---|---|
| | | | Mejor estimación neta más provisiones calculadas en su conjunto | Capital en riesgo |
| | C0040 | | C0050 | C0060 |
| **Componente de la fórmula lineal para las obligaciones de seguro y de reaseguro de vida** | | | | |
| Resultado CMO $_{L}$ | 0,00 | R0200 | | |
| Obligaciones con participación en beneficios - prestaciones garantizadas | | R0210 | 0,00 | |
| Obligaciones con participación en beneficios - prestaciones discrecionales futuras | | R0220 | 0,00 | |
| Obligaciones de "index-linked" y "unit-linked" | | R0230 | 0,00 | |
| Otras obligaciones de (rea)seguro vida | | R0240 | 0,00 | |
| Capital en riesgo respecto a la totalidad de obligaciones de (rea)seguro de vida | | R0250 | | 0,00 |

| Cálculo global del Capital Mínimo Obligatorio (CMO) | | Cálculo global |
|---|---|---|
| | | C0070 |
| Capital Mínimo Obligatorio lineal | R0300 | 3.088.566,03 |
| Capital de Solvencia Obligatorio | R0310 | 18.710.830,37 |
| Límite superior del Capital Mínimo Obligatorio | R0320 | 8.419.873,67 |
| Límite inferior del Capital Mínimo Obligatorio | R0330 | 4.677.707,59 |
| Capital Mínimo Obligatorio combinado | R0340 | 4.677.707,59 |
| Límite mínimo absoluto del Capital Mínimo Obligatorio | R0350 | 2.500.000,00 |
| **Capital Mínimo Obligatorio** | R0400 | 4.677.707,59 |

## CAPITAL MÍNIMO OBLIGATORIO (CMO). Excepto para entidades mixtas

| Otras Obligaciones de (rea)seguro de vida y enfermedad | | Obligaciones Seguros de Decesos Y0010 | Resto de obligaciones de (re)seguros vida y enfermedad Y0020 |
|---|---|---|---|
| Mejor estimación neta más provisiones calculadas en su conjunto | X0010 | | |